

INFORME DE GESTIÓN SEDE BOGOTÁ

PRESENTACIÓN

La existencia no solo del ser humano sino de sus creaciones, esta supeditada a la forma como se preserve, administre o gestione su entorno material e inmaterial. A través de la historia el hombre se ha permitido materializar todas y cada una de las necesidades que le ha puesto la existencia, ha aprendido de su medio lo necesario para aún estar caminando sobre la faz de la tierra y querer trascender a esta.

Uno de los grandes retos que enfrenta es mantener el curso de la evolución en el que no exponga su existencia, así, la innovación, la tecnología y las ciencias se constituyen en pilares de su búsqueda natural de conquista del mundo tangible y palpable, así como aquel que solo imagina en los escritos, historias o filmes de ficción. En tal sentido ha creado, fortalecido y forjado centros masivos de enseñanza, cuya existencia materializa la necesidad de formar nuevos individuos con capacidades y aptitudes que incentiven el crecimiento del conocimiento y que con sus actuaciones sean capaces de fomentar el desarrollo cultural, económico y social de las comunidades a las que pertenecen.

Por más de 141 años la Universidad Nacional de Colombia ha formado colombianos con habilidad para hacer que el país se desplace por el camino del desarrollo cultural, social y económico, en su interior se ha formado variadas comunidades de conocimiento, se ha permitido el acceso a la diversidad cultural sin limite, se ha fomentado el debate, la discusión y el consenso, la investigación científica, el desarrollo del arte, la música y las letras, no se ha puesto cadenas al pensamiento, a la innovación y a la invención, por el contrario se incentiva su perfeccionamiento.

En la Universidad Nacional de Colombia se cultiva con experticia el saber, en sus aulas, en sus caminos naturales, por sus vías asfaltadas o empedradas toda persona abierta al conocimiento encontrará los recursos necesarios para trascender, captar y transmitir de forma transformadora sus ideas.

Para cumplir con su objeto, el proceso administrativo y financiero de la Institución provee de significado el presente y permite estimar el futuro de acuerdo a sus resultados, para la Sede Bogotá esta premisa, junto con el pensar la Universidad y la idea que sobre ella se expresa en el Plan General de Desarrollo 2007-2009, son lineamientos a cumplir, así se ha entendido, y la gestión administrativa y financiera como apoyo a la academia han sido sujeto de seguimiento y evaluación como estrategia para enfrentar con excelentes herramientas los cambios de la globalidad.

En momentos en los que los recursos son aun más escasos, en los que los vientos del capitalismo colapsan frente a las presiones sociales, y sus columnas teóricas subyacen ante actores antiéticos, la gestión de la Universidad a nivel académico debe tener un papel protagónico, y para ello el apoyo desde la capacidad administrativa para preservarse será fundamental, en este sentido, el horizonte de la gestión desarrollada por la Sede Bogotá se encamina por el mejoramiento continuo, el bastimento relevante y pertinente, para aportar eficaz y efectivamente, en el rediseño de la nación.

La Gestión de la Sede Bogotá

En “EDUCACIÓN DE CALIDAD: MODERNIZACIÓN, EXCELENCIA E INTERNACIONALIZACIÓN ACADÉMICA”.

1. Modernización de programas:

1.1 Calidad, sostenibilidad y segunda lengua.

1.1.1 Reforma Académica

En el contexto de las necesidades básicas que subyacen al subdesarrollo se hace necesario que las instituciones educativas de orden superior públicas acojan nuevas estructuras de formación que las coloque al nivel de las privadas o varios escalones delante de ellas dada su razón de ser social; con el fin de trascender y permitir que aquellos cuyos recursos no permiten su acceso a la formación profesional en las entidades privadas, puedan a través de la formación en centros educativos públicos obtener la formación profesional que les dote de las cualidades para ser participantes de primer orden en los cambios sociales y económicos de la nación.

Para la Universidad Nacional de Colombia la formación profesional trasciende el ámbito de la graduación simple tanto en pregrado y posgrado, su vocación es la de formar personas que le sean útiles a la sociedad, y para ello necesita que sus programas académicos estén en consonancia directa con el siglo XXI. Las universidades públicas, instituciones que se identifican y valoran en vista de su legítima vocación en favor del descubrimiento, la creación y la comunicación de conocimientos sobre la materia, la naturaleza, la sociedad y el ser humano, habrán de jugar un papel decisivo dentro de las transformaciones requeridas para acceder al siglo XXI en condiciones de fortaleza económica, estabilidad social y régimen democrático¹; por tal razón, se propuso construir, formular y reformular el acuerdo para implementar un nuevo estatuto estudiantil producto de un intenso trabajo del equipo conformado por el Comité Nacional de programas curriculares y la Comisión Delegataria para la Reforma Académica²

La reforma académica transformará aún más la concepción del estudiante de la Universidad Nacional de Colombia, está permitirá, como lo expone el profesor Walter Alfredo Salas Zapata (U.A. 2005) que “el educador cumple con el rol de mediador en el proceso de formación que busca hacer del educando un líder agente de transformación competitivo en la sociedad. No obstante, para competir es necesario actuar y conocer el medio en el que se compite, por ello ese proceso de formación de sujetos tiene como propósito la transformación de la sociedad a través de la solución de problemas por parte de un individuo que la conoce, que se conoce a sí mismo, que conoce el problema, su abordaje conceptual y factual y que aprende cuál es la mejor manera de traducir los conceptos en hechos”³.

¹ Rodríguez Gómez Roberto. La Universidad Latinoamericana y el siglo XXI: Algunos retos estructurales. Pág. 64

² Ruiz Rodgers Natalia. Universidad Nacional de Colombia. Vicerrectora Académica 2007. Propuesta para desplegar un cambio académico. Presentación Pág. 8

³ Salas Zapara Walter Alfredo. Revista Iberoamericana de Educación. Organización de Estados Iberoamericanos. No 36/9 25/09/2005. Formación por competencias en educación superior. Una aproximación conceptual a propósito del caso colombiano. Pág. 2

Ha de entenderse que no todos los cambios son consensuales y esta reforma no ha sido la excepción, en la Sede Bogotá el proceso tuvo tropiezos agudos, a tal punto, que de no llegar a un acuerdo con los estudiantes a través de sus emisarios, hubiese sido necesario cancelar el semestre académico con las consecuencias propias del hecho. La concertación ha sido propiciada desde la Rectoría hasta el más remoto espacio académico, en momentos en los que el país aún se debate entre las balanzas de la irracionalidad, en la Universidad Nacional se abren las puertas al diálogo intelectual, a la disertación académica.

Uno de los principales argumentos que han determinado el cambio, ha sido la necesidad, no solo de la Universidad Nacional, sino de todo el aparato educativo colombiano, de transformarse, de ser competitivo, de fomentar su crecimiento en el camino de la calidad. Sin el valor agregado que impregna la calidad a cualquier producto tangible o no, no es posible crear desarrollo, no es posible ir sobre el camino del progreso; y, este hecho ha sido bien entendido por el gobierno nacional y la política pública en materia de educación está siendo debatida, porque para llegar al bienestar y la comodidad del desarrollo, no son las balanzas, sino la razón y la capacidad intelectual del componente social las que pueden determinar el crecimiento o el fin de una nación.

La Sede Bogotá de la Universidad Nacional de Colombia, una vez finalizado el periodo académico del segundo semestre de 2008, inició las tareas necesarias para poner en marcha el proceso de reforma, y que los estudiantes, sin mayores tropiezos, puedan comenzar el 2009 con nuevos planes, diseñados para que su participación social este al nivel que Colombia necesita.

A través de la Dirección Académica se dispuso de \$ 223.000.000 para actividades de actualización tecnológica, divulgación y socialización; de estos recursos se ejecutó \$ 167.120.421, el 74.95%, distribuidos así:

Recursos Reforma por Facultad

Facultad	Valor Asignado	%
Ingeniería	37.915.039	22,7%
Ciencias	30.000.000	18,0%
Vicerrectoría Académica	20.080.000	12,0%
Derecho	19.521.288	11,7%
Ciencias Humanas	19.242.550	11,5%
Artes	15.817.000	9,5%
Odontología	12.000.000	7,2%
Enfermería	6.000.000	3,6%
Medicina	4.752.000	2,8%
Medicina Veterinaria	1.412.000	0,8%
Dirección Académica	380.544	0,2%
TOTAL	167.120.421	100,0%

Fuente: Dirección Académica 2008

La Dirección Académica de la Sede Bogotá durante el año 2008, ha adelantado el proceso de gestión correspondiente a las modificaciones de los programas de especialización ofrecidos en dicha sede, con el objetivo de adaptar los programas al acuerdo 033 de 2007, expedido por el Consejo Superior Universitario.

Durante los últimos meses la tarea asumida por la Dirección fue llevar a cabo la recepción de la documentación necesaria para tramitar la creación, oferta, modificación, apertura de especializaciones y su presentación ante el Consejo de Sede.

Esta tarea se vio afectada por que algunas unidades académicas no han hecho llegar los documentos de las especializaciones oportunamente porque le han dado prioridad a los programas de pregrado. Hasta diciembre de 2008 se tramitaron 46 especializaciones de la sede.

Sin embargo y ante la premura de tiempo para abordar el proceso de ajuste al Acuerdo 033, la documentación a evaluar por parte de la Dirección se redujo a: Formato de Adaptación con sus respectivas Actas del Comité Asesor y del Consejo de Facultad. Con base en estos documentos la Dirección pudo expedir el Aval correspondiente y presentó todas las especializaciones a la sesión del 12 de diciembre del Consejo de Sede, donde fueron aprobados todos los ajustes propuestos. La tarea pendiente, por parte de cada unidad académica, es diligenciar el resto de la documentación para proceder a la creación de los nuevos programas en el SIA

1.1.2 Crecimiento y fortalecimiento de Posgrados

Como uno de los objetivos preponderantes lo constituye el crecimiento y fortalecimiento de la oferta de programas de posgrado, a la fecha el balance al respecto es la creación de los siguientes programas, que entrarán a formar parte de la oferta de programas de posgrado en 2009:

- Especialización en Acción sin daño y construcción de paz – Facultad de Ciencias Humanas
- Maestría en Biociencia y Derecho – Instituto de Biotecnología y Facultad de Derecho-

1.2 Desarrollo Académico

1.2.1 Fortalecimiento de tránsito pregrado – posgrado

La Dirección Académica de la sede ha fortalecido el crecimiento del número de estudiantes auxiliares para actividades de docencia en la sede, para 2007 la participación fue de 501 y en 2008 de 586 estudiantes vinculados, encaminando este proceso al fortalecimiento del tránsito pregrado-maestría-doctorado .

1.2.2 Formación integral

La Universidad Nacional debe cumplir su encargo social como institución cultural, tiene el propósito de asegurar la calidad de la formación integral del profesional, a través de procesos sustantivos universitarios (docente, investigativo y de extensión).

El enfoque integral para la labor educativa y político ideológica constituye la estrategia maestra de la Educación Superior, para la Universidad resulta un verdadero reto formar profesionales cuyos valores respondan a una actuación profesional responsable y comprometida con la solución de los problemas de su entorno social y laboral, demostrando competencia en su desempeño y una actuación ciudadana digna de los más altos valores morales que distinguen nuestra sociedad.⁴

⁴ Acuerdo 033 de 2007. Artículo 1. “2. Formación Integral. La Universidad Nacional de Colombia, como universidad pública, ha adquirido el compromiso de formar personas capaces de formular propuestas y liderar procesos académicos que contribuyan a la construcción de una nación democrática e incluyente en la que el conocimiento sea pilar fundamental de la convivencia y la equidad social. La formación universitaria promoverá el respeto a los derechos individuales y colectivos, a las diferencias de creencia, de pensamiento, de género y cultura. ...”

En este sentido la Dirección Académica ha desarrollado tres líneas de apoyo a la formación integral del estudiante: las Cátedras de Sede, los cursos de contexto y el programa APRENDIZAJE DE LEGUAS EXTRANJERAS intensivo y APRENDIZAJE DE LEGUAS EXTRANJERAS Virtual.

- Cátedras de Sede.⁵

Teniendo en cuenta que las Cátedras de Sede dependen académica y administrativamente de la Dirección Académica para su funcionamiento, durante el año 2008 se desarrollaron siete temáticas y se adelantaron las labores de planeación de cuatro para ofrecer en el primer semestre de 2009.

Se ofrecieron las Cátedras Universitarias Manuel Ancízar y Jorge Eliécer Gaitán. Creadas mediante los Acuerdos 15 de 1995 del Consejo Académico y 05 de 2005 del Consejo de Sede respectivamente

El primer semestre de 2008 se ofreció por primera vez la Cátedra José Celestino Mutis, aprobada por el Consejo de Sede, mediante el Acuerdo 0017 de 2007, esta cátedra tiene como objetivo primario el desarrollo de temas concernientes a la Ciencia y Tecnología. En el segundo Semestre de 2008 inició la Cátedra Marta Traba, aprobada por el Consejo Académico mediante el Acuerdo 018 de 2007, y que tiene por objetivo articular las artes y las humanidades con los procesos sociales como eslabones insustituibles en la construcción de sociedad, proyectar en el ámbito institucional y social los resultados de los estudios que en estos campos se realizan en la Universidad y Reflexionar sobre los aportes de las artes y las humanidades.

Primer semestre de 2008:

✚ Cátedra Manuel Ancízar: *Bases Biológicas del Comportamiento Animal y Humano*

A cargo de la Facultad de Ciencias, Departamento de Biología, este curso desarrolló el tema de la Etología, y fue coordinado por el docente Enrique Zerda; contó con la participación de 1179 estudiantes de la Universidad y 188 personas externas inscritas

✚ Cátedra Jorge Eliécer Gaitán: *Mataron a Gaitán: 60 años*

A cargo de la Facultad de Ciencias Humanas, Departamento de Historia, este curso de fue un homenaje a la vida y obra de Jorge Eliécer Gaitán, como parte de la conmemoración de los sesenta años de su asesinato; fue coordinado por el docente Cesar Augusto Ayala Diago; contó con la participación 867 estudiantes de la Universidad inscritos y 47 personas externas inscritas o exoneradas.

✚ Cátedra José Celestino Mutis: *Vida y Obra de José Celestino Mutis*

A cargo de la Facultad de Ciencias y el Instituto de Ciencias Naturales, este curso enlazó los desarrollos en el área de la biología y de la historia del periodo en el que vivió José Celestino Mutis; fue coordinado por el profesor Jaime Aguirre Ceballos; contó con la participación de 109 estudiantes de la Universidad inscritos y 73 personas externas inscritas o exoneradas.

Segundo semestre de 2008:

✚ Cátedra Manuel Ancízar: *Ciudadanías en Escena: performance y política de los derechos culturales*

⁵ Informe de Gestión Dirección Académica 2008

A cargo de la Facultad de Artes y Ciencias Humanas, este curso desarrollo el performance como expresión cultural y política, se realizo con la colaboración docentes vinculados al grupo Hemispheric; y fue coordinado por el docente Paolo Vignolo de Ciencias Humanas, Departamento de Historia. Contó con la participación de 620 estudiantes de la Universidad inscritos y 18 personas externas.

🚩 Cátedra Jorge Eliécer Gaitán: *Naciones Indígenas en los Estados Contemporáneos*

A cargo de la Faculta de Derecho y Ciencias Políticas y Sociales y el Instituto de Genética, este curso analizó las relaciones políticas, culturales y sociales de los indígenas en la actualidad; fue coordinado por el docente Gabriel Ricardo Nemogá, docente adscrito al Instituto de Genética. Contó con 558 estudiantes de la Universidad inscritos y 116 personas externas.

🚩 Cátedra José Celestino Mutis: *Innovación: Desafío para el desarrollo en el siglo XXI*

A cargo de las Facultades de Ingeniería y Ciencias Económicas, este curso tiene como objetivo hacer un acercamiento al tema de Innovación y a la situación del país al respecto; fue coordinada por el profesor Pedro Janer Bejarano. Contó con 184 estudiantes de la Universidad inscritos y 5 personas externas inscritas o exoneradas.

🚩 Cátedra Marta Traba: *El Programa Cultural y Político de Marta Traba*

A cargo de las Facultades de Ciencias Humanas y Artes; este curso estudió los canales que relacionan las artes y las humanidades y de esta manera, las propuestas de Marta Traba; conmemorando 25 años de su muerte; fue coordinada por la docente María Clara Vejarano, arquitecta vinculada a la Facultad de Artes. Contó con 65 estudiantes de la Universidad inscritos y 25 personas externas inscritas o exoneradas.

En resumen, en las Cátedras de Sede se contó con la participación de 4054 personas entre estudiantes, inscritos por convenios y por extensión discriminados así:

Numero de Estudiantes y Externos inscritos en las Cátedras de Sede en 2008

INSCRITOS	MANUEL ANCIZAR	JORGE ELIÉCER GAITÁN	JOSE CELESTINO MUTIS	MANUEL ANCIZAR	JORGE ELIECER GAITAN	JOSE CELESTINO MUTIS	MARTA TRABA
	primer semestre	primer semestre	Primer semestre	segundo semestre	segundo semestre	segundo semestre	segundo semestre
EXTERNOS	188	47	73	18	116	5	25
ESTUDIANTES	1179	867	109	620	558	184	65
TOTALES	1367	914	182	638	674	189	90

Fuente y Cálculo Dirección Académica

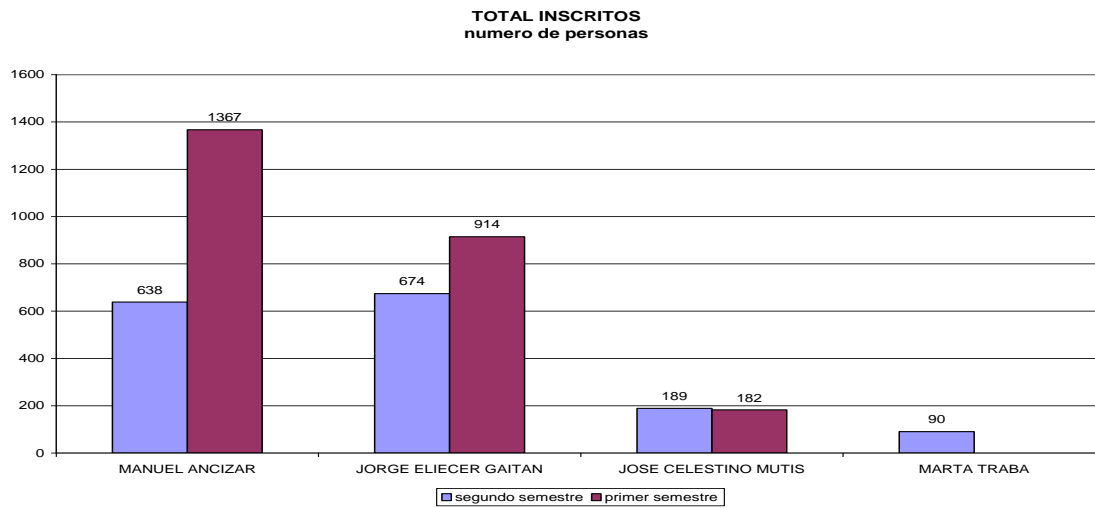


Figura 1. Participantes de las Cátedras de Sede

Para la financiación de las Cátedras de Sede se ejecutaron en total \$273.672.385, discriminados así:

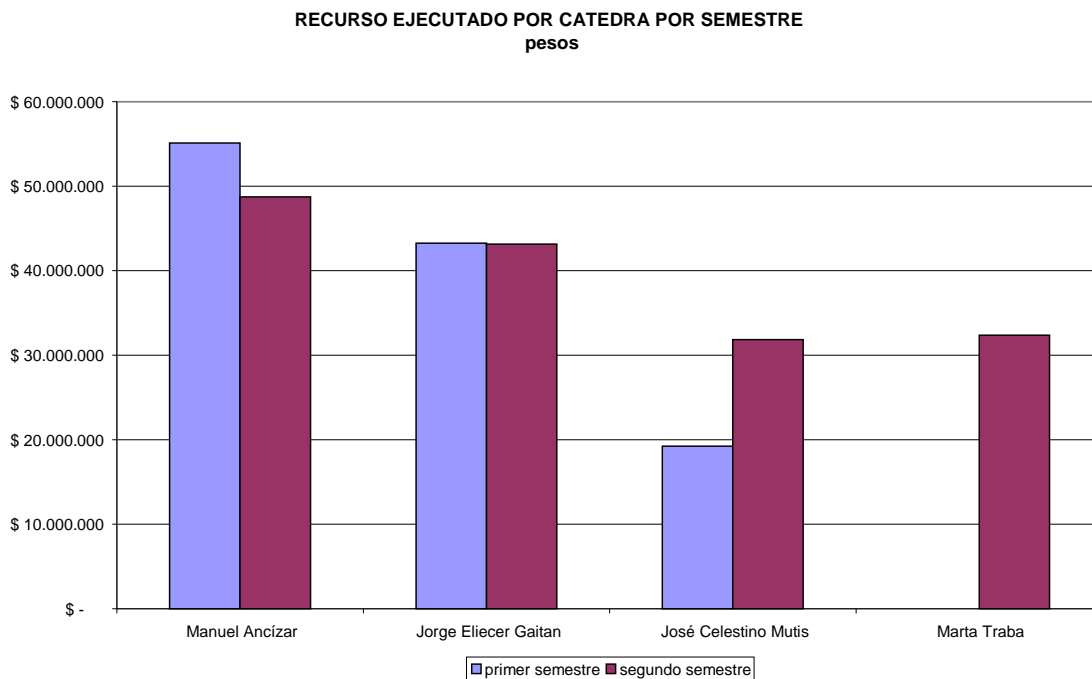


Figura 2. Distribución de los recursos ejecutados

Recursos Ejecutados para el funcionamiento de las Cátedras de Sede.

(Información actualizada a 30 de Noviembre de 2008.)

RECURSO EJECUTADO	Manuel Ancízar	Jorge Eliécer Gaitán	José Celestino Mutis	Marta Traba
Primer semestre	\$ 55.117.023	\$ 43.252.934	\$ 19.233.502	
Segundo semestre	\$ 48.720.036	\$ 43.150.497	\$ 31.850.342	\$ 32.348.051

Actualmente se encuentran en proceso de publicación las memorias de la Cátedra Manuel Ancízar y de la Jorge Eliécer Gaitán del primer semestre del año 2008; además se encuentran en proceso de recopilación las del segundo semestre.

- Cursos de Contexto.⁶

Los cursos de contexto son asignaturas autocontenidas que no hacen parte de una secuencia y pueden ser tomadas por estudiantes de cualquier carrera. Orientados hacia la ubicación de la experiencia personal y universitaria en un contexto histórico, socioeconómico, político, cultural, técnico o científico, con énfasis en el papel pasado, presente y futuro del conocimiento.

Los cursos ofrecidos durante 2008, son:

- Consolidación aprendizaje de una segunda lengua

El programa APRENDIZAJE DE LEGUAS EXTRANJERAS, se le realizó la proyección de espacios y presupuesto necesario para su adecuado funcionamiento en los periodos I – 2008 y II – 2008, con tres tipos de curso: APRENDIZAJE DE LEGUAS EXTRANJERAS Regular, APRENDIZAJE DE LEGUAS EXTRANJERAS Intensivo y APRENDIZAJE DE LEGUAS EXTRANJERAS Virtual. El promedio de estudiantes inscritos es de 4275; a partir del segundo semestre de 2008 el programa es administrado por el Departamento de Lenguas Extranjeras de la Facultad de Ciencias Humanas, que de igual forma permite que, además de fortalecer el acceso al idioma inglés, los estudiantes posean un variado esquema de acceso a otros idiomas, como Italiano, Mandarín, Frances, Alemán, entre otros

1.3 Reconocimiento de programas académicos

1.3.1 Autoevaluación y Acreditación

Para la vigencia 2008 la Dirección Académica ejecutó recursos por \$16.461.000, como apoyo a la Autoevaluación y Manejo Documental para el proceso de Acreditación de programas.

Estos recursos fueron transferidos a las Facultades con el objeto de continuar el proceso, que actualmente es liderado por la Dirección Nacional de Programas de Pregrado.

A Septiembre de 2008 se encuentran acreditados, con resolución, 43 programas de pregrado en la Sede Bogotá, así

⁶ Informe de Gestión Dirección Académica 2008

Programas Acreditados por Facultad

	FACULTAD	RESOLUCIÓN	AÑOS
1	Ingeniería Agronómica	Res. 4625 de 2007	8
2	Arquitectura	Res. 5316 de 2007	6
3	Artes Plásticas	Res. 5669 de 2006	4
4	Cine y Televisión	Res. 4057 de 2007	4
5	Diseño Gráfico	Res. 6678 de 2006	4
6	Diseño Industrial	Res. 3321 de 2008	4
7	Música	Res. 4056 de 2007	6
8	Música Instrumental	Res. 3322 de 2008	4
9	Biología	Res. 3763 de 2006	4
10	Estadística	Res. 796 de 2008	6
11	Farmacia	Res. 6674 de 2006	4
12	Física	Res. 1235 de 2007	8
13	Geología	Res. 2416 de 2007	6
14	Matemáticas	Res. 3766 - de 2007	6
15	Química	Res. 1234 de 2007	6
16	Contaduría Pública	Res. 2412 de 2007	4
17	Economía	Res. 1236 de 2007	6
18	Antropología	Res. 0539 de 2007	8
19	Español y Filología Clásica	Res. 4651 de 2008	4
20	Filología e Idiomas	Res. 2048 de 2008	4
21	Filosofía	Res. 6675 de 2006	7
22	Geografía	Res. 4626 de 2007	6
23	Historia	Res. 8106 de 2006	7
24	Lingüística	Res. 4627 de 2007	4
25	Estudios Literarios	Res. 2046 de 2008	4
26	Trabajo Social	Res. 6677 de 2006	4
27	Ciencia Política	Res. 3756 de 2006	7
28	Derecho	Res. 0375 de 2007	6
29	Enfermería	Res. 2571 de 2006	7
30	Ingeniería Agrícola	Res. 3577 de 2008	4
31	Ingeniería Civil	Res.3760 de 2006	4
32	Ingeniería de Sistemas	Res. 3576 de 2008	8
33	Ingeniería Eléctrica	Res. 5447 de 2006	4
34	Ingeniería Electrónica	Res. 0732 de 2007	4
35	Ingeniería Química	Res. 2415 de 2007	6
36	Fisioterapia	Res. 6680 de 2006	4
37	Fonoaudiología	Res. 6676 de 2006	4
38	Medicina	Res. 2780 de 2007	8
39	Nutrición y Dietética	Res. 6679 de 2006	4
40	Terapia Ocupacional	Res. 794 de 2008	4
41	Medicina Veterinaria	Res. 797 de 2008	8
42	Zootecnia	Res. 2045 de 2008	6
43	Odontología	Res. 0541 de 2007	4

Fuente www.unal.edu.co/diralpre/documentos/ACREDITACION/BANERPROGRAMASDEPREGRADO20sep2001.pdf

1.4 Formación Docente

1.4.1 Evaluación de asignaturas (cursos y docentes)

La Universidad Nacional de Colombia ha sido catalogada en varias oportunidades como una de las mejores a nivel nacional entre instituciones públicas y privadas, el Know How y el Goodwill que se ha establecido en la mente de la personas, hace que sea un reto constante que los programas académicos y la diversidad curricular este acordes con las necesidades sociales y económicas del país y de la región, en tal sentido la Dirección académica tiene dentro de sus actividades el formular, presentar y socializar el resultado de la Evaluación de Asignaturas (Cursos y Docentes), como herramienta para la autoevaluación y el mejoramiento continuo⁷.

La relación estudiante – docente - asignatura en cualquier institución de formación académica es crucial, los que se educan buscando mejorar su capacidad intelectual, su capacidad productiva, sus condiciones socio-económicas en general, esperan que la institución corresponda a sus expectativas, y dicha correspondencia se da en la singularidad de la relación asignatura – docente, la preparación personal y profesional del docente universitario se refrendan en el aporte que realiza a sus estudiantes; allí interviene la evaluación de asignaturas, cuando la institución obtiene el resultado de la retroalimentación que produce el cuestionario formulado para tal fin, tiene en sus manos el instrumento con el cual puede ser lo que comunidad académica necesita.

En este marco de ideas la Dirección Académica ejecuto recursos por \$ 15.236.680, para incentivar el proceso de evaluación de asignaturas, al cual tuvo una participación promedio del 45.72% de la comunidad estudiantil, para un abstencionismo del 54.28%.

El proceso fue difundido a través de volantes informativos, la ubicación de pendones y carteles en las diferentes entradas del campus universitario, el envío de correos electrónicos individuales a estudiantes, la publicación de noticias concernientes al proceso y de publicó los vínculos de acceso al sistema en las principales páginas de la Universidad informando los periodos de evaluación.

El resultado de las encuestas para el año 2008 se muestra a continuación:

⁷ **Acuerdo Número 035 de 2002** (Acta 018 del 17 de diciembre)

“Por el cual se adopta el Estatuto de Personal Académico de la Universidad Nacional de Colombia”

Artículo 4. *Misión del personal académico. El personal académico de la Universidad Nacional de Colombia tiene como misión contribuir a la apropiación, producción, difusión y socialización de los conocimientos, las tecnologías, las artes y la cultura, y la formación de futuros miembros de las comunidades profesionales y disciplinarias del país, a quienes deberán dotar, dentro de un marco ético, de las herramientas conceptuales y metodológicas, y de las destrezas necesarias para el ejercicio de sus funciones profesionales o académicas, en un contexto de cambios culturales, científico-técnicos, sociales y económicos, con el propósito de contribuir a la consolidación de la democracia y a la construcción de la nación colombiana en una perspectiva universal.”*

Artículo 21 *del estatuto de personal académico de la Universidad Nacional de Colombia estipula el proceso de evaluación mencionando lo siguiente:*

“La finalidad es examinar el desempeño de los docentes en todas sus funciones, de tal manera que si hubiera fallas en éste se puedan detectar y corregir oportunamente”

Artículo 27 *“El sentido de la evaluación es la construcción permanente de una cultura académica orientada al desarrollo y mejoramiento personal e institucional, mediante la puesta en evidencia de los resultados y procesos asociados con actividad, producción y gestión académica...”*

Resultado Aplicación Evaluación Asignaturas (cursos y docentes)

Periodo de evaluación	Evaluaciones ejecutadas	Evaluaciones programadas	Cobertura %
2008-I	56613	115070	49,2
2008-II	46906	111020	42,25

Fuente Dirección Académica 2008

Las fallas en el software “**feedback**” adquirido para el desarrollo del proceso de evaluación de asignaturas, no cuenta con la capacidad necesaria para que la información que requiere la Universidad Nacional Sede Bogotá sobre el diagnóstico preliminar de las asignaturas de pregrado y posgrado sea confiable, veraz y oportuna. De igual forma, el contenido de la evaluación, hecha por la Facultad de Ciencias, específicamente por el Departamento de Estadística y autorizado para su aplicación por el Consejo de Sede en el año 2007, a criterio de los evaluadores (comunidad estudiantil) no corresponde con la necesidad de conocer los procesos docentes y curriculares.

Desde la perspectiva de las políticas educativas mundiales, la calidad de la educación queda determinada por la capacidad que tienen las instituciones para preparar al individuo, destinatario de la educación de tal modo que pueda adaptarse y contribuir al crecimiento y desarrollo económico y social mediante su incorporación al mercado laboral. De aquí surgen, diversas formas de valorar la calidad en función del progreso y de lo moderno, valores incuestionables de la sociedad actual; ámbito en el que las evaluaciones dan significado a la perspectiva futura de la institución, “La docencia es de calidad si logra desarrollar competencias en el educando”⁸.

1.4.2 Estimulo Estudiantes sobresalientes de posgrado

La Dirección Académica coordina el programa de “Estudiantes Auxiliares de Posgrado para la docencia en los programas de pregrado en la Sede Bogotá”. Éste Programa, vigente desde el primer semestre de 2006, sigue los lineamientos estipulados en la normatividad de la Universidad que establece la figura de Estudiantes Auxiliares (Acuerdos 012/04, 040/04, 010/05 y 049/05 del CSU), por medio del cual se vinculan estudiantes de posgrado para dictar cursos en los programas de pregrado de la Sede bajo la tutoría y/o asesoría de un profesor designado por el Instituto, Departamento y/o Escuela⁹.

Los estudiantes vinculados a través de este programa realizan ocho (8) horas máximo por semana de docencia presencial en cursos de pregrado más la dedicación de manera exclusiva a los estudios de posgrado respectivos. Este programa esta encaminando en el fortalecimiento del tránsito pregrado-maestría-doctorado¹⁰.

En el año 2008 se vincularon 586 estudiantes, la ejecución de recursos para el programa fue de \$3.258.249.072, 24.47% mayor en comparación con los \$2.617.834.018 destinados por la Sede para atender el programa en el año 2007.

El aporte de recursos se distribuye: 70 % por parte de la Dirección y 30% por parte de las facultades. Para el segundo semestre de 2008, el programa funcionó con un aporte de la Vicerrectoría de Investigación (tomado de la transferencia de los 6 puntos del 11% que por extensión recibe la Sede).

⁸ En Alarcón Nancy y Méndez Ricardo. Calidad y productividad en la Docencia de la Educación Superior, Arrién, Juan B.. Calidad y acreditación : exigencias a la universidad / Juan B. Arrién — La Habana : Unesco, 1996 . — [7] p.

⁹ Informe de Gestión Dirección Académica Sede Bogotá 2008

¹⁰ Plan de Desarrollo 2007-2009. 7. Políticas y elementos estratégicos periodo 2007-2009. Página 44

Estudiantes Auxiliares para Actividades de Docencia en los Programas de Pregrado de la Sede Bogotá

FACULTAD	I-2008		II-2008	
	N° de EA programados	N° de E.A. vinculados	N° de EA programados	N° de E.A. vinculados
AGRONOMIA	4	4	4	4
ARTES	22	18	22	17
CIENCIAS	105	105	105	102
CIENCIAS ECONOMICAS	7	7	7	5
CIENCIAS HUMANAS	47	47	47	42
DERECHO	7	7	7	7
ENFERMERIA	15	15	15	14
INGENIERIA	80	80	80	80
MEDICINA	8	8	8	8
MED VETERINARIA	3	3	3	3
ODONTOLOGIA	4	2	2	2
IBUN	1	1	1	1
ICTA	1	1	1	1
IDEA	1	1	1	1
Est. programados VS Vinculados	305	299	303	287

Fue:nte: Dirección Académica 2008

Aportes Dirección Académica y Facultades programa Estudiantes Auxiliares de Docencia

FACULTAD	Aporte FACULTAD I-2008	Aporte DIR. ACADÉMICA I-2008	Aporte FACULTAD II-2008	Aporte DIR. ACADÉMICA II-2008
AGRONOMIA	\$ 7.105.625	\$ 15.134.983	\$ 6.672.182	\$ 15.568.426
ARTES	\$ 53.044.254	\$ 69.279.090	\$ 36.697.003	\$ 85.626.341
CIENCIAS	\$ 118.396.313	\$ 465.419.647	\$ 175.144.788	\$ 408.671.172
CIENCIAS ECONOMICAS	\$ 30.084.032	\$ 8.837.032	\$ 11.676.319	\$ 27.244.745
CIENCIAS HUMANAS	\$ 66.733.493	\$ 194.593.651	\$ 78.398.143	\$ 182.929.001
DERECHO	\$ 20.372.116	\$ 18.548.948	\$ 11.676.319	\$ 27.244.745
ENFERMERIA	\$ 24.042.644	\$ 59.359.636	\$ 25.020.684	\$ 58.381.596
INGENIERIA	\$ 70.028.268	\$ 374.783.892	\$ 133.443.648	\$ 311.368.512
MEDICINA	\$ 35.949.502	\$ 8.531.714	\$ 13.344.365	\$ 31.136.851
MED VETERINARIA	\$ 7.929.444	\$ 8.751.012	\$ 5.004.137	\$ 11.676.319
ODONTOLOGIA	\$ 2.589.040	\$ 8.531.264	\$ 3.336.091	\$ 7.784.213
IBUN	\$ 589.376	\$ 4.970.776	\$ 1.668.046	\$ 3.892.106
ICTA	\$ 589.376	\$ 4.970.776	\$ 1.668.046	\$ 3.892.106
IDEA	\$ 1.344.561	\$ 4.215.591	\$ 1.668.046	\$ 3.892.106
TOTAL APORTES	\$ 438.798.044	\$ 1.245.928.012	\$ 505.417.817	\$ 1.179.308.239
% Participación Aportes	26%	74%	32%	74%
TOTAL APORTES	\$ 1.684.726.056		\$ 1.684.726.056	

Fuente Dirección Académica 2008

El total ejecutado para el programa de Estudiantes Auxiliares de Docencia correspondió a la suma de \$ 3.258.249.072 para la vigencia 2008, esto es 98.96% de los aportes realizados.

1.5 Modernización Física y Tecnológica

1.5.1 Edificio Luis Carlos Sarmiento de Ciencia y tecnología

La terminación de esta estructura se ha constituido como la primer obra de gran envergadura realizada por esta administración en conjunto con los aportes del sector privado, precisamente de un ilustre egresado del Facultad de Ingeniería, el Ingeniero Civil Luis Carlos Sarmiento Angulo, Presidente del Grupo AVAL. Con su aporte se construyo una edificación innovadora, dotada con tecnología de punta y que albergará la investigación, la ciencia y el conocimiento en un solo lugar, al alcance de la comunidad interna y externa. El mismo fue inaugurado en Octubre de 2008. Su área total es de 8.604 m².

Está es la ficha técnica del Edificio:

Ficha técnica del edificio					
	BIBLIOTECA	ACCESO A INTERNET	AULAS DE CLASE	AULAS CON COMPUTADORES	AUDITORIO
piso 1					247
piso 2	152	88	288		
piso 3	136	44	288		
piso 4	112	96		192	
TOTAL 1	400	228	576	192	247

El edificio cuenta con 738 puestos distribuidos en las veinte nuevas aulas que están localizadas en el segundo y el cuarto piso. En los pisos segundo y tercero ocho aulas con capacidad entre 32 y 36 estudiantes cada una. En el cuarto piso se encuentran las 4 aulas de informática, cada una de ellas con capacidad entre 43 y 48 puestos de estudio. Además se cuenta con la Biblioteca de Ciencia y Tecnología, que reunirá las colecciones de las facultades de Ciencias e Ingeniería. La biblioteca posee 400 puestos permanentes, 228 de ellos tienen terminales de acceso fijo a Internet. Finalmente, el edificio cuenta con un auditorio con capacidad para 240 personas.

La población de estudiantes que se beneficiarán directamente con este nuevo edificio, corresponde a los y las estudiantes matriculados en los distintos programas de pregrado y posgrado de las facultades de Ciencias e Ingeniería: la primera cuenta con una población de 3700 estudiantes aproximadamente, incluidos posgrados; e Ingeniería tiene una población cercana a los 6300 estudiantes, incluidos también los/as de posgrado. Los beneficiarios/as primarios ascienden a un total de 10.000 estudiantes y los/os 1.000 docentes (aproximadamente) que suman los profesores de ambas facultades

Se destacan las nuevas aulas que cuentan con tableros digitales, a través de los cuales los/as estudiantes podrán asistir a clases virtuales cuando los profesores estén fuera del Campus. Además, con cámaras Web que permitirán la interacción, por ejemplo, con personas de otras sedes de la Universidad. Toda la infraestructura cuenta con red inalámbrica.

1.5.2 Fortalecimiento Del Sistema Nacional De Bibliotecas SINAB-2007 – 2009 Sede Bogota

La información que le permita a un individuo miembro de un colectivo académico, cuyo principal objetivo es repercutir en su entorno, debe encontrarse en un lugar que “proporciona acceso al conocimiento, la información y las obras de creación gracias a una serie de recursos y servicios, y está a disposición de todos los miembros de la comunidad por igual, sean cuales fueren su raza, nacionalidad, edad, sexo, religión, idioma, discapacidad, condición económica, laboral y nivel de instrucción. El concepto hace referencia al servicio público de que se dota la sociedad para

garantizar que todos sus ciudadanos tengan, allá donde residan, la posibilidad de acceder en igualdad de oportunidades a la cultura, la información y el conocimiento. Este servicio debe entenderse como un sistema, como un conjunto interrelacionado de centros bibliotecarios que prestan servicio a una población determinada y constituye la puerta de acceso público más importante a la Sociedad de la Información... son al tiempo centros de información y centros culturales, fomentan la lectura y brindan apoyo a la educación formal y el autoaprendizaje, independientemente del organismo público o privado de que dependan”¹¹

Para la Universidad Nacional de Colombia es una necesidad que toda su comunidad posea accesos una red bibliotecaria digna de la naturaleza y del compromiso constitucional que se la ha encargado, así, el Plan de Bibliotecas de la Sede Bogotá, formulado por la Dirección de Bibliotecas de la Sede, bajo los parámetros y normas internacionales sobre bibliotecas universitarias y, en el marco de la Reforma Académica que adelanta la Universidad, orientó el desarrollo del sistema de bibliotecas en Bogotá para el período 2005 – 2017, para así resolver a largo plazo los requerimientos de la universidad en cuanto a: infraestructura física, organización de la información, formación en habilidades de la información, desarrollo de colecciones, servicios de información, comunicaciones y gestión.

El objetivo trazado es “Fortalecer el Sistema de Bibliotecas de la Sede Bogotá, con el fin de elevar los niveles de uso y aprovechamiento de la información y el conocimiento por parte de la comunidad universitaria”¹²

1.5.2.1 Recursos y Organización de la Información

Se propuso como uno objetivo Alcanzar y mantener el desarrollo integral y armónico de las colecciones a través de la actualización y evaluación permanente de los fondos bibliográficos de la Universidad Nacional, Sede Bogotá, para ofrecer a la comunidad académica información oportuna y pertinente, soporte básico del aprendizaje y la investigación. Para lo cual se ha realizado:

- ✚ Adquisición de material bibliográfico: Se adquirió 3.946 títulos equivalente a 4.408 volúmenes, siendo ésta el 85% sobre la meta planteada. Cabe resaltar que se dispuso la Colección Gutiérrez Girardot en la Sede Bogotá, cuyo procesamiento técnico se realizará durante los primeros meses de 2009.
- ✚ Desarrollo de Colecciones, se realizó la selección de 23.497 volúmenes recibidos por concepto de donación y canje, convirtiéndose éste en el 81% de ejecución sobre la meta propuesta. También se llevó a cabo la conservación de 7.968 volúmenes, equivalente al 80% de la meta para el período. En cuanto al procesamiento técnico se han catalogado 25.464 volúmenes de material bibliográfico acumulado y 13.162 volúmenes de nuevas adquisiciones, lo cual representa el 62% sobre la meta fijada.
- ✚ Biblioteca Digital, para lo cual se procesaron 234 libros correspondientes a 59.904 páginas y 12 revistas con 72 números, 1200 artículos equivalentes a 18.000 páginas. Sobre la base de una meta de 7.500 objetos digitalizados, que considerados como páginas significan el 100% sobre la meta propuesta.
- ✚ La elaboración y establecimiento del documento “Políticas de Colecciones Bibliográficas y Hemerográficas” para las bibliotecas de la Universidad, documento que se trabajó en los comités del SINAB.

¹¹Definición de Biblioteca pública en www.mcu.es/bibliotecas/MC/EBP/Definicion.html

¹² Informe de gestión Dirección de Bibliotecas Sede Bogotá

1.5.2.2 Servicios Bibliotecarios y Formación en Competencias de la información

En cuanto ha este ítem se propuso Elevar la calidad y ampliar la cobertura de los servicios con el fin de mejorar los canales de acceso a la información y el conocimiento. Y diseñar y poner en marcha el programa de formación con el fin de desarrollar competencias, habilidades y destrezas en el uso y manejo de la información en la comunidad universitaria. Así tenemos:

- ✚ Divulgación de Servicios, fueron entregados 6.451 plegables, 1.085 portafolios entre estudiantes de pregrado, postgrado y docentes de la Sede. Corresponde a 56% de logro para el período.
- ✚ Formación en competencias de la información, se desarrollaron capacitaciones presenciales en un total 73 sesiones de inducción para divulgación y conocimientos de los servicios por parte de dichos usuarios de la Comunidad Universitaria. Corresponde a un 52% del total.
- ✚ Bases de datos: Complementa de manera virtual el servicio ofrecido por la red de bibliotecas de la Sede, actualmente se cuenta con acceso a 82 bases de datos, el número de consultas por usuario fue de 5667 por Empleados administrativos, 1137 por Contratistas, 19840 por Docentes, 1199 por Egresados, 234441 por Estudiantes y 42 por pensionados. En cuanto a la forma de acceso: Local 74950 y remoto 187376

1.5.2.3 Infraestructura Física

En materia de obras se diseño Integrar el sistema de bibliotecas de la sede en forma planeada y ordenada respecto al campus, de manera que a largo plazo la Universidad cuente con áreas suficientes, instalaciones eficientes y apropiadas para el contacto amable y efectivo con la información y el conocimiento. El avance:

- ✚ Biblioteca Central, se destinaron recursos para esta meta por un monto de \$10.766'265.327.00 los cuales corresponden a Obra Civil consistente en su reforzamiento estructural y remodelación, iniciado en la vigencia 2007, así como adquisición de mobiliario por \$1.376'349.523.00. Con la adecuación de 155 puestos adicionales de estudio, salas para artes, libros antiguos, sala de profesores y de estudio en grupo, así como la modernización tecnológica que implica sus 10.255.6 m² El avance de la obra en 2008 fue del 60%

1.5.2.4 Tecnología

Para el área tecnológica se planteó Dotar al sistema de Bibliotecas de la Sede Bogotá de la infraestructura tecnológica suficiente para garantizar la continua y efectiva organización y recuperación de la información.

- ✚ Se adquirieron 79 equipos de cómputo para dotar las salas dispuestas para los estudiantes. Esto equivale 47% de la meta propuesta.

1.5.3 Sistema Nacional de Laboratorios

Como soporte misional los laboratorios cumplen una función fundamental en la investigación, la enseñanza y la extensión, en tal orientación se ha procedido con la modernización de 10 laboratorios. Este proceso se realizó mediante la publicación de la invitación a la convocatoria "Modernización de Laboratorios", fueron seleccionados 10 laboratorios a los cuales se les asigno

treinta millones de pesos (\$30.000.000) para que fueran utilizados en la adquisición de equipos para su modernización, para la vigencia 2008 se ejecuto \$ 268.887.385 de los \$ 300.000.000 destinados en el concurso; los escogidos fueron:

- + Espectrometría ultravioleta visible
- + Biología Molecular
- + Nutrición animal
- + Unidad informática Sala 119 (Ingeniería)
- + Redes y Comunicaciones
- + Fundición
- + Control de procesos
- + Transmisión de calor
- + Clínica Dos (saludo oral)
- + Instituto de investigaciones tecnológicas.

Se ha realizado la reposición de 38 equipos por valor de \$ 92.921.184, los laboratorios que se beneficiaron son:

- + Farmacia
- + Química
- + Ingeniería
- + Odontología
- + Artes
- + Biología
- + Genética
- + Ingeniería Civil.

Se ha reparado en total 148 equipos con recursos por \$ \$ 56.033.177, para los laboratorios de:

- + Química
- + Genética
- + Veterinaria y Zootecnia
- + Agronomía
- + Biotecnología
- + Ingeniería
- + Odontología

Se ha realizado mantenimiento preventivo a 620 equipos en todo el campus, con recurso por \$70.741.049.

Una de las necesidades apremiantes en el proceso de modernización es la acreditación de los laboratorios, para lo cual se ha intervenido las instalaciones en 300 m² con un costo de \$ 538.965.982, y el mantenimiento preventivo a 100 m² por \$ 122.463.429, para los laboratorios ubicados en:

- + La Facultad de Odontología
- + Medicina
- + Clínica de reproducción de grandes animales
- + Laboratorio de Microbiología ruminal.
- + Plantas del Instituto de Ciencia y Tecnología de Alimentos
- + Laboratorio de Poscosecha
- + Área de historias clínicas de la Facultad de Odontología
- + Planta de Nitrógeno
- + Laboratorio de Órgano-metálicos

- ✚ Laboratorio de Ingeniería Química
- ✚ En transito se encuentra la adecuación del Laboratorio de Palinología.

Para el proceso de acreditación en norma NTCIEC 17025:2005 se ejecuto recursos por \$18.834.036 en la realización de capacitación con el ICONTEC y 2 auditorias internas, de igual forma, se erogaron recursos por \$ 29.015.600 para la habilitación de los Laboratorios de la facultad de Medicina, Odontología y el Servicio de Atención Psicológica para la visita de la Secretaria de Salud y se habilitaron los servicios de Nutrición, Psicología y Terapia Física. En Agosto de 2008 le fue entregada al Grupo de Identificación Humana la Certificación ISO 9001.

En cuanto los laboratorios que necesitan el aval del Instituto Colombiano Agropecuario –ICA- se utilizó recursos por \$ 9.614.973 adelantando la documentación requerida en el manual de Registro de procedimientos técnicos.

Se ha realizado la contratación del personal idóneo para el desarrollo de las actividades en los Laboratorios Inter facultades, actualización de la información de los equipos y capacitación al personal involucrado con el manejo de balanzas, con un costo de \$ 248.430.399 para el año 2008.

Finalmente, se encuentran en proceso de acreditación los laboratorios de:

- ✚ Ingeniería Química
- ✚ Laboratorio de Control de Calidad de Alimentos
- ✚ Laboratorio de Nutrición Animal
- ✚ Laboratorio de Lubricantes
- ✚ Laboratorio de Aguas y suelos
- ✚ Geotecnia
- ✚ Laboratorio de Ingeniería Ambiental
- ✚ Laboratorio de Materiales
- ✚ Laboratorio de patología anatómica.

1.5.4 Red de Hospitales y servicios de Salud

La Universidad Nacional, con el espíritu de fortalecer la formación y la investigación en el área de la salud, ha trabajado en la consolidación de la Red Universitaria de Hospitales la cual pretende poner a disposición de todas las facultades en general y en especial de las facultades del área de la salud, una serie de hospitales de diferente nivel de complejidad y de especialización.

El cierre en 1994 del Hospital San Juan de Dios, los estudiantes de la Facultad de Medicina fueron migrados a 150 convenios interinstitucionales diferentes, lo cual ha dispersado fuertemente el acompañamiento de calidad en la formación impartida, bajo este panorama se concibió la creación del Hospital Universitario que concentre necesidades académicas y sociales; el proyecto se ha desarrollado en las antiguas instalaciones de la Clínica Santa Rosa, el balance a la fecha es la terminación del proyecto médico arquitectónico para aprobación por parte del Departamento de planeación del distrito y la Secretaria de Salud, se ha elaborado el programa, el presupuesto y el flujo de fondos para las intervenciones físicas y se espera la aprobación de licencias y permisos de construcción. En las próximas semanas la Universidad tomará la decisión acerca de la mejor manera de financiar el proyecto Hospital Universitario, con lo cual a inicios del próximo año podrá expedir los términos de referencia para la invitación pública a cotizar e iniciar las obras físicas.

Se recibió la operación de la hoy Clínica Universitaria Carlos Lleras Restrepo, con la firma de un acuerdo de voluntades con la Fundación San Carlos en la que se ah invertido la suma de \$ 4.250.000.000. En esta institución nuestros estudiantes del área de la salud están adelantando sus prácticas. Por otra parte, se ha avanzado en la negociación para la compra del Instituto Materno Infantil, y está cerca de consolidar una alianza con la Nación, la Gobernación de

Cundinamarca y el Distrito Capital para apoyar técnicamente el desarrollo del proyecto Ciudad Salud Región en especial su componente hospitalario y adicionalmente orientar desde el punto de vista científico la reapertura del Hospital San Juan de Dios.

De manera paralela está adelantando los estudios técnicos para la construcción del edificio de aulas de la Facultad de Enfermería y la Clínica de posgrados para la Facultad de Odontología

Relacionado con la necesidad de focalizar la formación de estudiantes en pregrado y posgrado hacia el servicio y de esta forma acercar la comunidad en general a los servicios que ofrece la Facultad de Odontología, la misma se encuentra en proceso de acreditación como prestadora de servicios ante la Secretaria de Salud del Distrito. El servicio de Salud Estudiantil también se encuentra en este proceso.

1.5.5 Modernización Tecnológica e Informática

En relación con el área tecnológica y de servicios informáticos se ha adquirido 754 equipos de computo, rediseñado e implementado cableado estructurado para la División Nacional de Informática y Comunicaciones, y para la Dirección de Extensión, lo que incluye suministros claves como Switches Core, Switches de distribución, UPS para mejorar el sistema eléctrico y de respaldo del centro de cómputo de la sede, fibra óptica y Switches de acceso UPS. En proceso de adquisición las unidades de equipos para soluciones inalámbricas, servidor para administración de red, los cuales entraran en funcionamiento para 2009; adicionalmente, se efectuó un estudio para rediseñar los tableros eléctricos del Centro de Informática, para prever crecimientos a nivel de infraestructura de servidores y de comunicaciones. Se estima efectuar esta ampliación de circuitos en el año 2009.

Dentro de los avances en apoyo tecnológico se ha adquirido 7 Tera Bytes para almacenamiento SAN, lo cual permitirá brindar mayor capacidad en las cuentas de correo electrónico; tarea prevista para el 2009. Un servidor streaming para teleconferencia y las licencias Gotomeeting. La infraestructura en telecomunicaciones se ha ampliado con nuevo backbone telefónico y se ha implementado mejoras al soporte del sistema telefónico de la sede. De acuerdo al plan de modernización se amplió el contrato 161 de 2007 para la adecuación y adquisición de equipos para las aulas apoyadas en tecnologías de información y comunicación -TIC- de las facultades de Medicina, Odontología, Enfermería, Ciencias Humanas, Ingeniería, Artes y Ciencias.

1.5.6 Recursos del Patrimonio Cultural y museográfico

En esta misma línea del apoyo misional, uno de los objetivos estratégicos se ha orientado hacia la restauración, reestructuración, recuperación y acceso al público de los recursos del patrimonio cultural y museográfico de las colecciones de la Universidad, teniendo en cuenta esta premisa se ha creado el Sistema de Patrimonio Cultural y Museos.

El Claustro San Agustín se ha constituido como el Portal de Museos, ha dicha edificación por tanto se le esta realizando la adecuación de sus instalaciones, tanto en infraestructura como técnica y tecnológica; así, en este espacio se está conjugando la integración administrativa y académica con el fin de construir espacios para que los museos de la Universidad Nacional se vinculen como un corredor a un mundo abierto al conocimiento según lo obliga la contemporaneidad. Apuntando hacia el objetivo de proyección, el Sistema está adelantando programas de difusión, divulgación y exposiciones itinerantes; de igual forma, se han establecido metodologías de conservación de las colecciones y una página Web que permite a los potenciales usuarios acceder a todo la información pertinente al corredor de museos.

1.5.7 Otras obras de Infraestructura Física

En relación con el mejoramiento de los espacios físicos para la academia y el bienestar, proyecto con el que en la Sede se viene acondicionando su entorno, con la ejecución de obras que incluye el reforzamiento de estructuras, la intervención en edificaciones, el ambiente y el mantenimiento de la infraestructura; en este sentido, se construyó:

- ✚ El paso peatonal entre el campus universitario y la Hemeroteca Nacional,

Se ha realizado obras en:

- ✚ La Torre de Enfermería
- ✚ Adecuación y modernización de Oficinas del Edificio Uriel Gutiérrez
- ✚ La Oficina de Registro ubicada en el Polideportivo organizada para atender los usuarios con las características propias de un excelente servicio al cliente
- ✚ Se adecuó parte de las zonas deportivas ubicadas frente al diamante
- ✚ Se ha intervenido las instalaciones administrativas de la Facultad de Ciencias
- ✚ Se reorganizo y mejoro la estructura de la Clínica de pequeños animales, así como, la de Grandes animales de la Facultad de Medicina Veterinaria y Zootecnia
- ✚ Se esta desarrollando obras de adecuación en el Edificio 310 de la Facultad de Ciencias Económicas
- ✚ En la Faculta de Medicina se reacondiciono la zona de baños, el anfiteatro y el sistema de ventilación
- ✚ El primer piso de la Facultad de Odontología y la adecuación física de su laboratorio de radiología
- ✚ Facultad de Agronomía, ala norte, laboratorios
- ✚ Facultad de Derecho, modernización de baños y auditorios.

Respectivamente, en materia ambiental se ha procedido con la cultura en el procesamiento de residuos químicos, biodegradables, reciclables, inertes ordinarios e infecciosos. Para el manejo de residuos vegetales y desechos de grandes animales se ha proporcionado materiales para el compostaje y recipientes para su manejo, así como, el apoyo técnico necesario en las áreas que intervienen dentro del proceso.

1.6 Movilidad Académica

El intercambio de conocimiento con pares académicos, el fortalecimiento de redes de investigación y la posibilidad de realizar pasantías y doctorados, así como de publicación de artículos en revistas internacionales y reafirmación de vínculos de cooperación se facilitaron gracias al programa de movilidad estudiantil, que significó la asistencia de 176 estudiantes de todas las facultades, a destinos nacionales e internacionales.

Dentro del programa de movilidad Docente:

- ✚ Los Institutos adscritos a la Dirección Académica de la Sede han apoyado la participación de docentes como ponentes en eventos realizados en Alemania, Chile, Comunidad Europea y USA.
- ✚ Han participado en eventos realizados por la sede 54 Docentes extranjeros, entre ellos el profesor Arun Gandhi.
- ✚ Se vinculó al Profesor Richard Ernst, premio Nobel de Química en 1991, a un programa de Doctorado.

- ✚ Encaminados en la internacionalización del conocimiento la División de Investigación Sede Bogotá financió por completo la movilidad de 160 docentes, el apoyo se discriminó en la salida de 115 docentes de la Universidad Nacional a diferentes eventos, 2 de ellos a presentar Tesis de Doctorado, para lo que se destino \$ 210.717.732; y 45 invitados extranjeros al campus de la Sede, con una inversión de \$ 433.318.757.

1.7 Alianzas Estratégicas

1.7.1 Universidad-empresa-estado

En el 2008 se decidió cambiar la estrategia a reuniones más focalizadas que permitieran la inclusión activa de los empresarios y de la administración local, acción que se consolidó con la firma de la alianza entre el Alcalde mayor de Bogotá, el Gobernador de Cundinamarca, los once rectores de las Universidades participantes y los principales empresarios que han estado involucrados con esta iniciativa. Así mismo con el apoyo del Ministerio de Educación, se han realizado acciones conducentes a la visibilización, operacionalización e identificación de necesidades en los cinco sectores estratégicos definidos por la administración local.

1.7.2 PARQUESOFT

En el 2008 se logró la Ubicación del parque en una de las zonas más importantes de Bogotá, como lo es la zona Franca. ParqueSoft cuenta en la actualidad con 40 emprendedores que vienen trabajando en la consolidación de sus empresas, algunos de los cuales ya han empezado a destacarse no solo a nivel nacional sino internacional. En la Actualidad esta iniciativa esta siendo apoyada adicionalmente por la Universidad Javeriana, la Universidad Distrital, Cafam, Foro de Presidentes y se espera la vinculación de la Secretaría de Desarrollo Económico, CODENSA, ETB, Escuela Colombiana de Ingeniería entre otros.

En “UNIVERSIDAD INTENSIVA EN INVESTIGACIÓN: CONSOLIDACIÓN DE UNA INVESTIGACIÓN DE PROYECCIÓN NACIONAL Y COMPETITIVA INTERNACIONALMENTE.”

2. Investigación

En 2008 se consolidó la gestión administrativa en el marco de la formación del Fondo de Investigación, con la formación de las Unidades de Gestión de Investigación –UGI- en cada una de las Facultades de la Sede incluido el Nivel Central. Estas unidades están dotadas de la estructura administrativa necesaria para canalizar los recursos monetarios destinados específicamente a la investigación, con lo cual se ha logrado un manejo y control integral de los mismos.

2.1 Convocatorias

Para la vigencia 2008 se realizó la quinta convocatoria a la comunidad de investigadores de la sede dentro de la iniciativa nacional liderada por la Vicerrectoría de Investigación –VRI- para la presentación de proyectos de investigación, su financiación y ejecución. Así al cierre de 2008 se encuentra activos, en la sede, 1016 proyectos y en proceso de estudio y evaluación 295 para financiar en 2009..

Durante 2008 se entregó aval a 289 docentes que presentaron proyectos a entidades externas, tales como, COLCIENCIAS, Banco de la República, Ministerio de Agricultura, AECI, Universidad de Antioquia, Universidad de la Sabana, Universidad de Cartagena entre otras.

La DIB entregó contrapartidas en recursos frescos a 16 proyectos ganadores de convocatorias externas, en las que la contrapartida en recursos era condición de participación, otorgó 16 contrapartidas, como estímulo y apoyo a la investigación, por valor de \$ 233.839.351, el total de recursos externos que se atrajo fue de \$ 1.059.312.223. Adicionalmente manejó las contrapartidas de 33 proyectos ganadores en la convocatoria del Ministerio de Agricultura.¹³

Durante el primer semestre de 2008 se cerró la Convocatoria Nacional de Investigación 2008 de la Vicerrectoría de Investigación, en el proceso se financiaron un total de 220 proyectos entre las facultades de la sede.

La Facultad de Ciencias obtuvo el mayor número de proyectos financiados, 146 en total; le siguieron las facultades de Ingeniería, Medicina y Ciencias Humanas.

Se otorgó recursos por \$ 3.654.445.450. La Facultad que recibió el mayor volumen de recursos fue Ciencias que apropió recursos por \$ 2.270.000.000; en su orden le siguieron: Ingeniería que obtuvo recursos por \$ 861.646.000, Ciencias Humanas recursos por \$ 748.543.500 y Medicina recursos por \$ 214.404.050.

Por modalidad los recursos fueron entregados así:

	Número de proyectos aprobados	Monto
Modalidad 1	48	\$ 1.428.448.250
Modalidad 2	36	\$ 706.800.000
Modalidad 3	27	\$ 404.700.000
Modalidad 4	23	\$ 343.000.000
Modalidad 5	4	\$ 60.000.000
Modalidad 6	82	\$ 711.497.200
TOTAL	220	\$ 3.654.445.450

Fuente y cálculo División de Investigación Sede Bogotá

Además de los proyectos ganadores en la convocatoria nacional de investigación el comité de investigación de la sede decidió apoyar a los mejores de las modalidades 1 y 4 que no resultaron ganadores en la convocatoria nacional. También, se realizó la convocatoria de sede para apoyo a tesis de posgrado y otorgó el reconocimiento a los 24 nuevos grupos A de la sede. Mediante el proceso de refinanciación se ha logrado mantener la línea de investigación de 40 proyectos al momento calificados por sus resultados a través de las evaluaciones realizados por el comité de puntaje, se espera ampliar el número en 2009. los recursos destinados para este fin ascendieron a la suma de \$ 2.320.261.300, para un total de 180 proyectos.

El resumen de asignación es:

Convocatoria	Monto	Total proyectos
Bicentenario Proyectos	\$235'000.000	8
Bicentenario Tesis	\$9'800.000	1
Mejores 1	\$328'285.000	11

¹³ Informe de Gestión División de Investigación –DIB- Sede Bogotá 2008

Mejores tesis Bogotá	\$306'700.000	32
Refinanciación	\$285'000.000	19
Refinanciación 2	\$315'000.000	21
Tesis Bogotá	\$840'476.300	88
Total general	\$2.320'261.300	180

Fuente y cálculo División de Investigación Sede Bogotá

Dentro de los logros significativos se encuentra el registro de la totalidad de grupos de investigación de la UN, se fomento y consolido la cultura de cumplimiento en la presentación y el lleno de los requisitos para los proyectos inscritos en las convocatorias y asimismo el desembolso de los recursos monetarios necesarios para su financiación. En cuanto al programa ACCESS, apoyo de COLCIENCIAS a Maestrías y Doctorados, se espera el ingreso de los recursos en Diciembre de 2008.

2.2 Divulgación de resultados de Investigación

Para consolidar la investigación y sus resultados ha sido fundamental el apoyo a las revistas publicadas por la UN Sede Bogotá, las cuales han ingresado a los listados de PUBLINDEX (8 en Categoría A, 12 en B y 20 en C), en los listados de SCIELO figuran a la fecha 17 revistas, que de igual forma ascenderán a PUBLINDEX; y en International Science Index se encuentra inscritas 9 a partir de 2008. Los recursos aportados por la Dirección son canalizados a través de SCIELO, el apoyo ascendió a la suma de \$ 125.000.000.

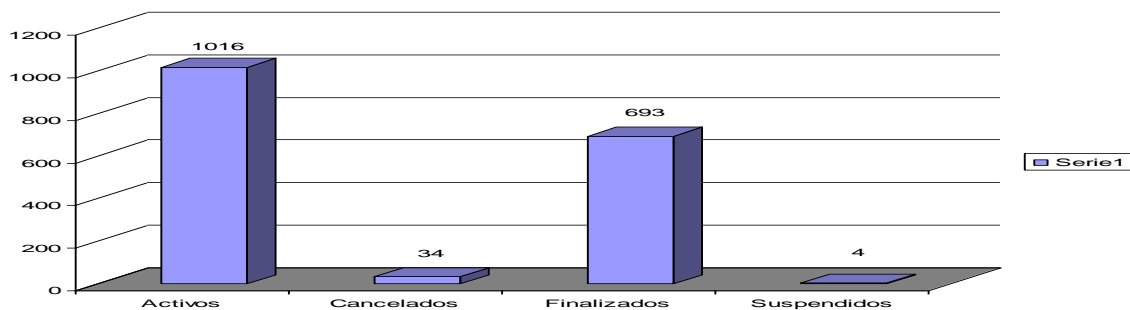
REVISTAS POR CATEGORIA EN SCIELO

CATEGORÍA	NÚMERO	DESCRIPCIÓN
A	12	Revista de Salud Pública, Revista de la Facultad de Medicina, Acta Biológica Colombiana, Revista Colombiana de Química, Análisis Político, Innovar, Ideas y valores, Caldasia, Cuadernos de Economía, DINA, Ingeniería e Investigación y Revista Colombiana de estadística.
B	9	Acta Agronómica, Agronomía Colombiana, Forma y Función, PROFILE, Revista Colombiana de Matemáticas, Boletín de Matemáticas, Earth Sciences Research Journal, Boletín de Ciencias de la tierra, y Revista Facultad Nacional de Agronomía.
C	19	

Fuente: División de Investigación Sede Bogotá

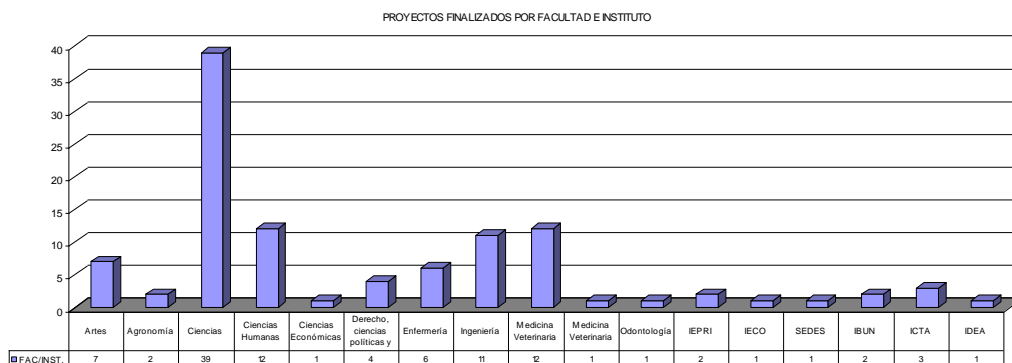
2.3 Seguimiento a los proyectos financiados mediante convocatorias

La DIB cuenta con un equipo profesional de seguimiento que vela por que se cumplan los términos propuestos por los investigadores en sus proyectos. En la actualidad hay 1016 proyectos activos. El resumen es el siguiente:



Fuente: División de Investigación Sede Bogotá

El número de proyectos finalizados durante el 2008 fue de 106, discriminados en el siguiente cuadro.



Fuente: División de Investigación Sede Bogotá

Adicionalmente la DIB apoyó a las convocatorias nacionales de investigación en la verificación de requisitos y asignación de pares evaluadores para los proyectos presentados en las convocatorias 2008 y 2009.

El Programa Becas de Posgrado (Acuerdo 037/83), otorgadas a los mejores promedios de pregrado, en 2008 benefició a 86 estudiantes con recursos por persona de \$2.307.500, promedio, por semestre.

En cuanto a los servicios informáticos para la Investigación se diseñó en HERMES el módulo de indicadores, seguimiento, equipos y productos, como estrategia para la sistematización de la información de los proyectos de Investigación.

3. Extensión

La División de Extensión de Sede llevó a cabo en el 2008 acciones conducentes a fortalecer la Función de Extensión en la Sede, mediante el desarrollo de los programas esbozados en su plan de acción con el objetivo central de fortalecer las relaciones entre la Sede Bogotá y la región, mediante el vínculo entre la investigación, la docencia y la extensión con esfuerzos técnicos, científicos y humanos encaminados a mejorar las condiciones de calidad de vida y competitividad de la región y promover proyectos de innovación que permitan resolver necesidades tecnológicas reales en todos los ámbitos; visibilizar la función de extensión mediante la divulgación de proyectos, participación en ferias y en actividades académicas dirigidas a la comunidad universitaria y su entorno, en cumplimiento de los fines institucionales; fortalecer la calidad, gestión, soporte institucional, pertinencia social y académica de las modalidades de extensión garantizando una estrecha relación académica como pilar de los programas emprendidos por la División.

La División de Extensión Sede Bogotá apoya actualmente procesos de transformación de la ejecución de algunas de las modalidades de extensión en la sede que requieren un análisis cuidadoso y concienzudo respecto a su regulación, de vital importancia en el marco normativo para la Sede Bogotá.

Se realizó el Proyecto de Acuerdo por medio del cual se reglamenta las prácticas Docente Asistenciales y la Asistencia Médica por parte de la Universidad Nacional como Función de Extensión; para lo cual se consultó a las distintas Facultades que presentan programas en el área de la Salud Humana. Actualmente el proyecto de Acuerdo se encuentra en análisis en la

Vicerrectoría de Sede, en la Oficina Jurídica de Sede y en las respectivas Unidades Académicas involucradas.

Los recursos asignados a la División de Extensión ascendieron a \$ 277.649.872, de los cuales se ejecuto \$ 199.765727, que corresponde al 63.15%.

3.1 SINERGIA

La División de Extensión de Sede, formuló y desarrolló en el segundo semestre de 2008 la **1ª convocatoria SINERGIA** como una de las actividades encaminadas a estimular la práctica de Extensión entre los docentes y estudiantes de la Universidad a través del reconocimiento de los grupos académicos que se destaquen por su aporte en la integración de las funciones misionales de Investigación, Docencia y Extensión. La convocatoria estuvo dirigida a grupos académicos con trayectoria en el desarrollo de proyectos de Extensión, conformados por docentes y estudiantes de pregrado o postgrado. El estímulo a los ganadores se estableció en un máximo de cuarenta (40) salarios mínimos mensuales legales vigentes, equivalentes a dieciocho millones cuatrocientos sesenta mil pesos (\$18.460.000.00), por ganador, para ser ejecutados durante seis (6) meses.

El proceso de convocatoria estuvo abierto desde mediados de agosto hasta mediados de septiembre, el número total de propuestas recibidas e inscritas fue de cuarenta y dos (42), provenientes de las once (11) facultades y cuatro (4) de los institutos de la Sede, de las cuales cuarenta (40) fueron válidas para continuar con el proceso de evaluación, El jurado conformado por un grupo de importantes académicos de la Sede, evaluó los proyectos y la convocatoria y recomendó la realización de un programa continuo que fomente la cultura de la extensión universitaria.

3.2 Emprendimiento

La sede Bogotá es consciente que una de las formas de transferir el conocimiento y las capacidades desarrolladas y adquiridas en la Universidad a la sociedad es mediante el apoyo a aquellos profesionales con capacidad y decisión de formalizar empresa, es por esto que la división viene adelantando acciones conducentes a la formalización de programas de apoyo a la creación de empresas spin – off y posiblemente, si los resultados son positivos, la Universidad podrá a corto plazo pensar en formalizar programas de incubación de empresas de base tecnológica

3.3 Programa Visibilización de Extensión en la Sede y en la Región

3.3.1. Portafolio de Extensión y Pagina WEB

Durante el 2008 se implementó el plan de trabajo del programa de Visibilización de Extensión en la Sede Bogotá a través de dos herramientas principales: el Portafolio de Extensión y la página Web.

El portafolio de servicios de Extensión se realizó teniendo en cuenta la naturaleza, particularidades y fortalezas de cada facultad, compilando, sintetizando y mostrando la principal oferta de servicios de Extensión de la Sede Bogotá, con un carácter flexible que permite alimentar y enriquecer la información periódicamente. Se distribuyeron 1000 ejemplares entre la comunidad interna y externa de la Universidad, enfatizando en esta última, con bases de datos de personas interesadas en los programas de extensión, las cuales fueron suministradas por: las facultades, la Alianza Universidad empresa Estado, los Ministerios, la Gobernación de Cundinamarca, las Alcaldías y Secretarías de la Administración local.

Para el caso de la página Web, se implemento los nuevos lineamientos sugeridos por Unimedios con una propuesta de rediseño de apariencia y estructura de navegación que enfatiza en las actividades desarrolladas en las facultades.

3.3.2. Participación en Ferias Locales

Paralelo a estos proyectos pilares, y con el apoyo de Unimedios, se coordinó la participación de la Universidad Nacional de Colombia en la Feria Internacional Colombia Global 2008, espacio donde se discutieron temas fundamentales para el futuro del país desde el punto de vista de infraestructura y se logró contar con la participación de más de mil alcaldes de ciudades capitales e intermedias así como de pequeños municipios del país.

La División de Extensión fue la encargada de definir la temática y visibilizar 13 proyectos destacados de extensión en la Sede Bogotá, con alto impacto tecnológico y social provenientes de las Facultades y de los Institutos. En dicha feria se llegó a un público muy selecto, mediante la distribución de más de 2000 plegables con información de los proyectos de Extensión y demás datos generales de la Universidad, así mismo se logró recopilar una importante base de datos de población interesada en diversos servicios de extensión ofrecidos en la Sede Bogotá.

3.4. Programa Calidad y Enfoque en la Educación Continua

Desde la División de Extensión se coordinaron diferentes proyectos del Programa de Educación Continua, a partir de 10 mesas de trabajo que se llevaron a cabo a lo largo del año, en diversos temas y con el apoyo de los Centros de Extensión de las 11 facultades y algunas dependencias del Nivel Central

Los logros significativos al respecto son:

1. Formular una propuesta para una Política de Educación Continua y Permanente y socializarla con la Dirección Nacional de Extensión.
2. El Departamento de Lenguas Extranjeras de la Facultad de Ciencias Humanas será el pionero en el proceso de inscripción por línea con el SIA y la carnetización de pólizas de sus estudiantes, esto significa la formalización de las actividades realizadas en esta modalidad, para identificar claramente la cantidad y calidad de los cursos y estudiantes.
3. Definir una tabla unificada de descuentos.
4. Presentar el módulo de recaudo virtual como opción de agilidad en pagos y administración de bases de datos.
5. Presentar a Universia, como opción de divulgación en un portal interactivo gratuito. (3 facultades registran como usuarios).
6. Taller académico en torno a la pertinencia, calidad y evaluación, como puntos de discusión en los Consejos de Facultad.
7. Documento de propuesta a Unimedios en cuanto a la visibilidad de las actividades de Educación Continua en todos los espacios de medios disponibles.

En Recaudo Virtual de eventos de educación continua, 165 servicios fueron creados en el módulo Ecollect en 5 facultades con las categorías correspondientes a las diferentes modalidades de Educación Continua.

Por último se apoyaron económicamente 19 eventos académicos para facultades e institutos, entre mayo y octubre de 2008, se hizo aportes que se destinaron a memorias, logística y publicidad según el caso; en total se entregaron para la sede \$187.063.925. actividad que se ha delegado a la

DEB en la fase de estudio y aprobación de las solicitudes, pero las transferencias se llevan a cabo por la Dirección Académica desde su propio genérico con los recursos proyectados semestralmente para tal fin.

En “BIENESTAR INTEGRAL: BIENESTAR UNIVERSITARIO PARA EL DESARROLLO DE LA AUTONOMÍA, LA DIGNIFICACIÓN DE LA CONDICIÓN HUMANA Y LA CONVIVENCIA PACÍFICA DE LOS MIEMBROS DE LA COMUNIDAD UNIVERSITARIA”

4. Bienestar

La Dirección de Bienestar contribuye como soporte misional generando espacios, condiciones y ambientes propicios para que estudiantes, docentes y el personal administrativo, puedan desarrollar con éxito su proyecto académico, profesional y laboral.

La Dirección de Bienestar ha venido trabajando en la implementación de un modelo de bien-estar que supere el asistencialismo, en calidad de instrumento para la formación integral de los estudiantes, con base en políticas sociales incluyentes y equitativas que respalden mejores coberturas y mayor eficiencia y participación de la comunidad universitaria en el desarrollo de los fines institucionales y en el proyecto de Nación.

La gestión de la Dirección de Bienestar se encamino a mejorar la calidad de vida de la comunidad universitaria, atendiendo el cumplimiento de los siguientes objetivos:

1. Ampliar la cobertura en los programas misionales, de acuerdo con el presupuesto asignado, tanto por Nivel Central como por el Fondo Especial, enfatizando en la población con mayor riesgo y vulnerabilidad.
2. Lograr una integración y transversalidad en todos los programas con miras a cubrir las necesidades y demandas de la comunidad universitaria como un todo. Esta acción se llevó a cabo de manera general según los lineamientos de la Dirección Nacional de Bienestar y en desarrollo para todas las sedes de la Universidad dentro del modelo Multisedes. Esta integración contempló también la concentración de las dependencias en un mismo espacio físico y el estudio y revisión de las normas vigentes con el fin de unificarlas a nivel nacional.
3. Recuperar los espacios y áreas deportivas del proyecto arquitectónico inicial de la Universidad Nacional y complementarlos con lo dispuesto por el Plan de Regularización y Manejo vigente, dando impulso a la política de apoyo al deporte.
4. Desarrollar y promover una estrategia de divulgación que permita reconocer y visibilizar en la comunidad los distintos servicios que la Universidad Nacional de Colombia Sede Bogotá ofrece a través de la Dirección de Bienestar. Esta acción se relaciona con otros proyectos de participación de la comunidad universitaria como, “Espacio Abierto”, realizado en el claustro de San Agustín, bajo la coordinación del Sistema de Museos y Patrimonio de la Sede Bogotá, y con la implementación del centro de atención e información a los estudiantes que funciona en el segundo piso de la División de Registro.
5. Fortalecer los programas de protección y convivencia mediante la generación de espacios amables y propender por la atención y disminución de situaciones de vulnerabilidad y riesgo en derechos humanos en la comunidad universitaria.
6. Incrementar la participación estudiantil en la gestión universitaria, generando estímulos remunerados como apoyo a sus necesidades académicas.

7. Cumplir las metas establecidas dentro del proyecto de inversión “*Promoción y desarrollo del bienestar universitario en la Sede Bogotá*”, a saber:
 - 7.1. Mejorar las condiciones de salud de los estudiantes, a través del fortalecimiento de las estrategias de promoción de la salud y atención de la salud mental.
 - 7.2. Fortalecer la integración y la convivencia de la comunidad universitaria de la Sede
8. Promover el desarrollo de iniciativas estudiantiles para fortalecer competencias de trabajo en equipo, creatividad, integración cultural y liderazgo con compromiso
9. Mejorar la administración de la información relacionada con los Programas de Salud y Préstamo Estudiantil

Las actividades desarrolladas para cumplir estos objetivos se detallan a continuación:

Salud estudiantil

Total población atendida: 24.153 estudiantes con 35.682 atenciones.

Se avanzó en el cumplimiento de los estándares del Sistema Obligatorio de Garantía de la calidad para habilitación del servicio ante la Secretaría de Salud. Igualmente, se concluyó el desarrollo del aplicativo de información que está listo para su contratación.

Bajo la política de prevenir la enfermedad y promover hábitos de vida saludable, se desarrolló un plan estratégico de comunicaciones que incluyó la producción del programa radial “Cita sin Consulta” en Un Radio; un stand itinerante por las Facultades; el desarrollo de videoclips con temáticas de prevención del consumo de psicoactivos y promoción de hábitos de vida saludable.

Se implementó el programa UN escucha, que ofrece el servicio de atención telefónica y en línea, para casos de depresión e ideación suicida. En la misma línea, el programa “zonas libres” (recorridos en un laberinto donde se indaga a los estudiantes en temas relacionados con la prevención de consumo de psicoactivos); 5 minutos (busca promover la regulación de la fecundidad); campaña un abrazo (promueve la afectividad entre los jóvenes); sesiones de esperando un bebé (escenificación de este momento con los futuros padres); carpa lúdica para abordar mitos e inquietudes de los estudiantes con relación al tema de sexualidad. Igualmente se dio impulso al programa de promoción de estilos de vida saludable “Vitalízate”.

Se continuó además con los programas específicos de Desempeño académico; Salud visual, Atención Psicosocial, Salud Oral, Atención Médica Preventiva Riesgos de la práctica estudiantil (vacunación masiva y detección de lesiones por prácticas por sobreuso en música y artes) y Alteraciones de la alimentación y la nutrición.

Apoyo a Iniciativas estudiantiles.

Dentro de los planes de iniciativa estudiantil la creatividad e innovación de los grupos estudiantiles contó con un fuerte respaldo económico que se traduce en 393 propuestas financiadas en \$241.086.391 por parte de Bienestar y en \$257.499.524 por las facultades. Las áreas más representativas son: Contribución académica: 136 proyectos; área de expresión estética y cultural: 105 proyectos; desarrollo humano: 59; impresos, publicaciones y medios de expresión estudiantil: 63; aprovechamiento del tiempo libre y actividades lúdicas: 29.

En lo corrido de 2008 han participado 155 alumnos en talleres y cursos, se realizó el primer encuentro de Liderazgo Juvenil con 57 ponentes y 200 asistentes. Se ha financiado 2 proyectos de

iniciativa estudiantil, la III Feria Empresarial en la Facultad de Ciencias Económicas, el Presimposio de Estadística, el Foro Autonomía y Democracia Universitaria, y el Encuentro de Enfermería.

Se destaca el desarrollo de publicaciones estudiantiles, representado en 25 revistas de distintas temáticas y formatos, lo que muestra la pluralidad de pensamiento y la capacidad de reflexión académica y social frente a los temas más relevantes del país y del mundo. A nivel internacional destaca la representación de Colombia y de la Universidad en el V Encuentro de los Países Bolivarianos y del Caribe –Danza Solidaria 2008 en la ciudad de Maracaibo-Venezuela, del 4 al 12 de octubre de 2008 y en el VII Festival de Teatro Universitario de las Américas, en la ciudad de Cali, del 26 de octubre al 2 de noviembre de 2008. A nivel nacional la Universidad participó en diferentes eventos regionales que le merecieron premios y reconocimientos por su talento y escenografía a nivel de teatro y baile.

En relación con la formación artística y cultural, se continuó con el programa participando en eventos especiales como el V Encuentro de los Países Bolivarianos y del Caribe –Danza Solidaria 2008 en la ciudad de Maracaibo-Venezuela, del 4 al 12 de octubre de 2008 y en el VII Festival de Teatro Universitario de las Américas, en la ciudad de Cali, del 26 de octubre al 2 de noviembre de 2008. El grupo de teatro clasificó para representar a la Regional Bogotá-Centro en el XI Festival Nacional de Teatro Universitario en la ciudad de Barranquilla, donde fue nominado por: Mejor música, Mejor actriz, Mejor escenografía y Mejor vestuario, obteniendo el premio nacional a la mejor escenografía. En el XI Festival de la Cultura realizado en Garagoa, se obtuvo el premio a la Mejor pareja de baile

Promoción Estudiantil

Total población atendida: 39.712

Se atendieron los programas establecidos, logrando en Préstamo estudiantil un apoyo anual promedio por estudiante de \$2.307.520 para 1.697 estudiantes. Se continuó con los apoyos previstos para becas y asesoría para la financiación con entidades externas.

Se destacan los programas de mayor cobertura, como el de Servicio Social Bono Alimentario, que para este año creó la figura de medio bono (el estudiante paga solamente la mitad del almuerzo), con el cual 705 estudiantes tuvieron acceso a un almuerzo diario. En el programa de alojamiento, además de subsidiar 320 cupos por un valor de \$68.750 mensual por estudiante, en la Corporación de Residencias Universitarias, para los estudiantes Paes, de provincia y de escasos recursos económicos, se brindó asesoría en la ubicación de residencia a 103 estudiantes, provenientes de fuera de la ciudad.

El programa de Proyección laboral, ofreció 22 talleres en temas sobre preparación para la vida laboral, formación empresarial, una jornada de sensibilización al emprendimiento, la cuarta versión de la Feria Empresarial y la publicación del número 12 del periódico UN Emprendedor. Por otra parte se tramitaron 1940 solicitudes por parte de varias empresas y se logró la vinculación laboral a ellas de 80 profesionales y 40 estudiantes. Se alcanzó la sistematización de 28.364 egresados que representa el 59% de la población en la Sede Bogotá, y la carnetización de 1500 de ellos; la realización de once encuentros, el levantamiento de perfiles profesionales, la creación de un portafolio de servicios interno y la gestión con 899 empresas externas.

Dentro del programa de control a expendio de alimentos se propusieron criterios con el fin de lograr mejores precios y servicios y aumentar los sitios de venta para una mayor cobertura de la comunidad

Programa de Protección y convivencia.

Total población atendida: 62.653

La conformación de un equipo de trabajo permitió entre otras acciones, la participación en la Mesa Interuniversitaria y reuniones con la Alcaldía y otros organismos gubernamentales con el fin de aunar esfuerzos para brindar entornos seguros y confiables para la población universitaria. Dentro de ese marco, se firmó el Pacto por la Convivencia y la Seguridad Ciudadana con las instituciones de educación superior, Asojuntas y la Localidad de Teusaquillo y se protocolizó la firma del Acuerdo de Voluntades con 23 universidades de la capital para combatir el consumo de alcohol en los entornos universitarios. En desarrollo de este último, la Universidad formó parte del comité organizador de la Primera Maratón Atlética Universitaria, y se realizaron campañas de divulgación, el estampado de camisetas con el logo de la campaña, la celebración del Día sin alcohol y material divulgativo en la semana de inducción y universitaria. Otro programa que contribuye a fortalecer la convivencia universitaria es la Capellanía, que atendió una población de 1481 integrantes de la comunidad, en sus labores de consejería espiritual, liturgia diaria, formación teológica, espacios para la reflexión académica en torno a temas como: la fe, la sexualidad y teología, así como eventos culturales y la conformación de grupos de pastoral social y voluntariado.

Recreación y Deporte

Total población atendida: 17. 096

La vinculación de un grupo de deportistas de alto reconocimiento para el fomento del deporte y la realización de la Carrera Atlética “Métete un Pique”, con participación de 22 universidades y más de 4.500 personas, dentro de la campaña del “No consumo de alcohol en los entornos universitarios”, fueron acciones de especial relevancia en el ámbito deportivo.

De las 21 selecciones de estudiantes y 14 de funcionarios se logró descollar en los VIII Juegos Deportivos Nacionales, ocupando el tercer puesto en la puntuación general; Primer puesto acumulado en Levantamiento Olímpico de Pesas en los XXII Juegos Deportivos Universitarios Distritales 2008 y Trofeo excelencia en las Olimpiadas para personal docente y administrativo organizado por el grupo deportivo universitario “Los Cerros”.

Se conformó el grupo de ciencias aplicadas al deporte el cual realizó el proceso de valoración deportiva e intervención de deportistas lesionados; adicionalmente se realizó el apoyo al proceso de inscripción y habilitación ante la Secretaría Distrital de Salud.

Con el programa “Vitalízate la Universidad fue catalogada como la Mejor Institución Saludable de 2008, y fue incluido por Coldeportes en el Plan decenal del deporte como aporte al desarrollo de la actividad física a nivel universitario.

Es importante mencionar que se pretende que la actividad deportiva se recobre en torno a los escenarios deportivos existentes, para lo cual se recuperó el 95% los espacios del Estadio “Alfonso López Pumarejo”, con una inversión cercana a los 500 millones para obras de readecuación y mantenimiento. Se construyeron y entregaron para uso de la comunidad tres canchas auxiliares sintéticas para la práctica del fútbol sala, baloncesto y voleibol.

Docentes y Administrativos

Un componente básico del bienestar lo constituyen los docentes y administrativos para quienes también se desarrollan acciones encaminadas a optimizar sus condiciones de vida y laborales.

En este sentido, se trabajó en la generación, mantenimiento y fortalecimiento de la “Identidad Institucional”, mediante el desarrollo de seis celebraciones institucionales dirigidas a grupos

poblacionales específicos (Día de la mujer, la secretaria, el docente, el vigilante, el Conductor y el empleado administrativo). Otros esfuerzos se orientaron a promover el desarrollo individual y colectivo de los funcionarios de la Universidad, a partir de procesos de formación y educación informal, orientados a la reafirmación de los valores ciudadanos, la capacitación para el desempeño artesanal, artístico, recreacional, ocupacional y técnico, la protección y aprovechamiento de los recursos naturales y la labor comunitaria a través de cursos desarrollados por el SENA, CAFAM y entidades privadas vinculadas con la Universidad.

Colegio IPARM y Jardín Infantil.

Población atendida: 959

El trabajo desarrollado durante el año 2008 permitió la participación de los estudiantes en las Olimpiadas de Química, Olimpiadas de Matemáticas, Concurso Operación Éxito (Ministerio de Educación Nacional) y Concurso de ortografía (Casa Editorial El Tiempo), ocupando lugares destacados en las fases eliminatorias.

El colegio IPARM fue seleccionado por el IDEP dentro de las 14 mejores experiencias pedagógicas del Distrito en 2008 con el proyecto: "La lectura y escritura, una experiencia significativa en el Iparm".

Se avanzó en el desarrollo de proyectos institucionales: Proyecto Ambiental Escolar (PRAE); Proyecto Escuela Saludable; Proyecto de comunicación "Ando comunicando" con la edición de los números 3 y 4 de la Revista Pedagogía en Escena, el número 2 de la revista "Atrapa letras", el periódico mural, el periódico escolar "Ideas al muro" y la participación directa en UN Radio con el programa "Expreso Escolar".

Por su parte el Jardín infantil logró en 2008 concepto favorable por parte de la Secretaria Distrital de Integración Social, que lo ubicó dentro del 5% de las instituciones distritales que han logrado cumplir con los estándares exigidos para garantizar un programa de calidad. De igual modo, la Secretaria Distrital de Salud, lo catalogó por cumplir con las medidas sanitarias adecuadas en el servicio de alimentos. Su componente pedagógico se fortaleció con la implementación de las áreas de inglés y de informática y continuó con su función de protección integral, realizando valoraciones individuales en pediatría, salud oral, crecimiento desarrollo, música terapia y refuerzo terapéutico, gracias a la formalización de convenios con la facultad de Medicina.

Se continuó con el programa Bicirrun, que para este año dotó de una mejor infraestructura al ciclo taller, gracias a la compra de herramienta y la contratación directa por parte de la Universidad de cinco ciclo mecánicos para el arreglo de las bicicletas. Se consolidó el trabajo en equipo con el apoyo de estudiantes para las labores de recolección y cuidado de las mismas en el campus, y se prosiguió con el desarrollo de campañas pedagógicas en torno al cuidado de lo público. Lo anterior permitió mantener en circulación el 60% de las bicicletas para uso de la comunidad.

En "MODERNIZACIÓN DE LA GESTIÓN ADMINISTRATIVA Y FINANCIERA DE APOYO A UNA ACADEMIA DE EXCELENCIA CON AUTONOMÍA, RESPONSABILIDAD Y EFICIENCIA".

5. Diagnóstico

En cumplimiento de esta estrategia la Sede ha adelantado un diagnóstico general de la situación actual de la Universidad, se ha definido cual debe ser la ruta a seguir para lograr el objetivo propuesto en el Plan de desarrollo 2007-2009, que concierne a la unidad de procedimientos y criterios, la eficiencia y la eficacia en la gestión administrativa nacional y de sede. Se ha elaborado dos versiones de lo que sería la propuesta para lograr consolidar la Universidad Multisedes, proceso en discusión.

En este sentido, se ha direccionado el aparato administrativo hacia la constitución de una Sede descentralizada, pero, completamente adyacente a la Alta dirección o Nivel Nacional de la Universidad, el criterio que se ha incorporado en el modelo de administración para la Sede está ejecutándose básicamente en dos líneas, el Nivel Central de la Sede y los Fondos Especiales de las Facultades incluidas las Unidades de Gestión de la Investigación –UGIS-.

El Nivel Central es el aparato robusto de la Sede, en el se integra la organización primaria de administración y finanzas, las áreas que lo componen abarcan procesos de Alta Gerencia en cabeza de la Vicerrectoría de Sede y sus oficinas asesoras, el apoyo de la Dirección de Gestión que coordina todo el esquema de información consolidada en materia Contable, de Almacén e Inventarios, Presupuestal, de Contratación (exclusivo de aquellas tareas que realiza exclusivamente el Nivel Central tal es el caso de la Infraestructura por ejemplo). La Dirección Académica y la Dirección de Bienestar.

Los Fondos Especiales gestionan la apropiación presupuestal de Inversión que se delega mediante resolución de Vicerrectoría a principio de la vigencia, para realizar el soporte administrativo a las áreas misionales de Investigación, Extensión y formación de cada una de las Facultades que componen el equipo académico de la Sede Bogotá.

Se ha logrado independizar la Sede del Nivel Nacional, sin desconocer que desde ella se realiza labores y procesos transversales que son adoptados por la Alta dirección para su aprovechamiento en todas las sedes que componen la Alma Mater.

En este sentido y con ánimo del mejoramiento continuo de los procesos de apoyo a la Academia, se realizó, además del cambio en la infraestructura, en la División de Registro de la Sede el levantamiento de los procesos que son ejecutados por esta área, que a la fecha han sido adoptados como referencia por sus similares en las diferentes Sedes de la Universidad, entre ellos son de resaltar los de Registro y matrícula de admitidos, la renovación de matrícula y la administración de las hojas de vida de los estudiantes.

En proyecto de acuerdo se encuentra la reorganización administrativa de la División cuyo fin será el mejorar los servicios demandados por la comunidad estudiantil y que se encuentran diseminados por la Sede, ocasionando trámites complejos y que se pueden centralizar, para ofrecer una atención de calidad a los estudiantes de la Universidad, entre los procesos que serían adoptados por la División están: La expedición de Certificados, la auditoría al Sistema de Información Académica de solicitudes estudiantiles –SIASE- y la elaboración de los diplomas y actas de grado, con altos estándares de seguridad. El proyecto de acuerdo será sometido a aprobación del Consejo Superior Universitario en 2009.

5.1 Adecuación física y organización del patrimonio cultural

En relación con la adecuación física y organización del patrimonio documental de la Sede Bogotá, se utilizó recursos por \$ 551.817.718; se estableció la organización de 2000 metros lineales de archivo acumulado de los cuales de ha logrado clasificar y depurar 1462 ml, se han ordenado documentos de 1507 ml, almacenados 1422 ml, se ha marcado para conservación 1419 ml y elaborado inventarios para 481 ml. En cuanto a la aplicación de Tablas de Valoración Documental –TVD- de 4 periodos, se he realizado para los periodos 1867 y 1936, organizándose 22 ml de archivo. Se realizó la restauración de archivos históricos Piezas Antommarchi en manejo preventivo y manejo del deterioro microbiológico.

Los archivos históricos de Fondo Gaitán, Fondo Universidad Nacional 1867-1900, Acuerdos CSU 1935-1990, Nóminas años 70-90; Fondo Arturo Robledo, Fondo Orlando Fals Borda, Fondo Jerónimo Triana han sido digitalizados, para un total de 56.69 ml. Han pasado a catalogación el archivo histórico de Fondo Gaitán para revisión de información, descripción e ingreso a base de

datos; el Fondo Observatorio 1930-1943, Fondo Academia de Ciencias, Fondo Jerónimo Triana para revisión final y preparación editorial.

En el proceso de seguimiento a la Organización de Archivos de gestión administrativa en la sede, se ha visitado 415 oficinas y se realizó capacitación en tablas de retención documental –TRD- a 190 funcionarios.

Dado el volumen y las necesidades en materia de Archivo y correspondencia que presenta la Sede se hace indispensable la reubicación de las instalaciones del Archivo Central e Histórico -2400 m²-, para lo cual, se ha realizado el estudio técnico y el diseño, el licenciamiento y aprobación del proyecto ante el Ministerio de Cultura y la Oficina de Planeación institucional y del territorio de la Sede, la expectativa corresponde a finalizar el mismo en 2009. Por último, se ha diagramado 2 publicaciones de catálogos e información patrimonial de la sede.

Se término el diseño y los estudios técnicos necesarios para adecuar el Edificio 500B como Edificio de Archivo Central e Histórico, el cual contará con los depósitos de archivo, áreas de consulta, auditorio, talleres de conservación preventiva y restauración, espacios y equipos de digitalización de archivos históricos y área administrativa de la División. El área del edificio es de 2.600m². Para el proceso de adecuación de la Infraestructura se adelanto el trámite de licencias ante la curaduría urbana y el Ministerio de Cultura, la inversión será cercana a los \$ 3.000.000.000.

En “GESTION PRESUPUESTAL”

6. Generalidades

La Economía Nacional aún no ha sentido el rigor de la crisis, y en advenimiento de la misma, y aún con el carácter público de esta magna casa del saber, no se puede esperar a que los recursos transferidos por el Estado, sean la única fuente para funcionar; la Universidad Nacional debe tener la capacidad para generar sus propios recursos, debe estar preparada para mantener las puertas abiertas.

En tal sentido el proceso presupuestal de todas las unidades administrativas que componen la Sede: Nivel Central, Facultades y Unidades de Gestión de la Investigación (UGIS), proceden conforme las directrices del nivel nacional, las políticas públicas y de autonomía de la Universidad, conservando siempre la eficiencia en la asignación de recursos, la eficacia en la destinación, la veracidad en la información financiera y la transparencia en el manejo de los recursos públicos.

6.1 El presupuesto general de la Universidad Nacional de Colombia

Mediante Resolución de Rectoría No 1705 de 2007, se fijo el Presupuesto General de Ingresos y Gastos de la Universidad Nacional de Colombia para vigencia fiscal de 1º de Enero al 31 de Diciembre de 2008, así:

PRESUPUESTO GENERAL UNIVERSIDAD NACIONAL DE COLOMBIA VIGENCIA 2008

(Resolución de Rectoría 1705 de 2007)

(Millones de pesos)

CONCEPTO	VALOR	% PARTICIPACIÓN
RECUROS NACIÓN	435.809	52,1

FUNCIONAMIENTO	403.914	92,7
INVERSION	31.820	7,3
SERVICIO DE LA DEUDA	75	0
RECURSOS PROPIOS	400.412	47,9
FUNCIONAMIENTO	90.234	22,5
INVERSION	310.178	77,5
Proyectos	42.260	13,6
Fondos Especiales	267.918	86,4
TOTAL PRESUPUESTO SIN PENSIONES	836.221	100
PRESUPUESTO PENSIONES	132.951	13,7
RECURSOS NACIÓN	122.478	92,1
RECURSOS PROPIOS	10.472	7,9
TOTAL PRESUPUESTO GENERAL U.N.	969.172	

Fuente: División Nacional de Presupuesto

6.2 Presupuesto asignado a la Sede Bogotá

Mediante Resolución de Rectoría No 1706 de 2007, se distribuyó el Presupuesto General de Ingresos y Gastos de Funcionamiento e Inversión de la Universidad Nacional de Colombia para la vigencia fiscal 2008, correspondiendo a la Sede Bogotá un total de \$ 173.410.483.289 en Recursos por Aporte de la Nación y \$ 219.929.825.595 en Recursos Propios.

En el transcurso de la vigencia se realizó ajustes al presupuesto inicial, por valor de \$ 27.253.146.959 en los Recursos Nación, incremento del 15.72%, en los recursos corrientes fue de \$ 4.835.130.787, incremento del 2.94%, en Recursos de capital \$ 45.718.822.117, incremento de 82.37% y en Recursos por excedentes de inversión vigencia anterior 10 \$ 3.224.237.477, para un incremento ponderado de los recursos propios de 24.45%.

EMPRESA	RECURSO	APROPIACIÓN INICIAL	APROPIACIÓN FINAL
NIVEL CENTRAL	NACIÓN	173.410.483.289	200.535.921.332
	CORRIENTE	8.421.015.000	25.857.674.176
	CAPITAL	10.334.000.000	21.268.828.531
	EXCEDENTES LIQUIDEZ VIG ANT. 10		472.605.201
UGIS	NACIÓN		127.708.916
	CORRIENTE		28.040.729.633
	CAPITAL		15.104.433.391
	EXCEDENTES LIQUIDEZ VIG ANT. 10		2.751.632.276
FONDOS ESPECIALES	CORRIENTE	156.006.363.776	115.364.105.754
	CAPITAL	45.168.446.819	64.848.007.014
TOTAL APROPIACIÓN VIGENCIA 2008		393.340.308.884	474.371.646.224

Fuente. Sistema de Información financiera "QUIPU"

- Gasto

La ejecución presupuestal alcanzó el monto de \$ 420.979.775.534, que corresponde a 88.74% del total del presupuesto apropiado para 2008. Por recursos, se ejecuto 47.58% en recursos de la

Nación por \$ 200.286.255.293, el 31.38% en recursos corrientes por \$ 132.113.275.483, el 20.35% en recursos de capital por \$ 85.660.537.427 y el 0.69% en recursos por excedentes de vigencia anterior nación por \$ 2.919.707.331 .

RECURSO	VALOR	%
NACIÓN	200.286.255.293	47,58%
CORRIENTES	132.113.275.483	31,38%
CAPITAL	85.660.537.427	20,35%
EXCEDENTES LIQUIDEZ VIG ANT. 10	2.919.707.331	0,69%
TOTAL	420.979.775.534	100,00%

Fuente: Sistema de Información Financiera "QUIPU". Cálculos OPIT

El Nivel Central de la Sede ejecuto recursos por \$ 239.292.393.725, el 56.91%; los fondos especiales ejecutaron recursos por \$ 154.142.351.004, el 36.66%; y las Unidades de Gestión de Investigación –UGIS- ejecutaron recursos por \$ 27.026.782.770, el 6.43% del total del presupuesto ejecutado por la sede Bogotá en 2008.

EMPRESA	RECURSO	APROPIACIÓN	DISPONIBILIDAD	%
FONDOS ESPECIALES		180.212.112.768	154.660.599.039	36,74%
	CORRIENTE	115.364.105.754	96.882.539.117	23,01%
	CAPITAL	64.848.007.014	57.778.059.922	13,72%
NIVEL CENTRAL		248.135.029.240	239.292.393.725	56,84%
	NACIÓN	200.535.921.332	200.286.255.293	47,58%
	CORRIENTE	25.857.674.176	19.096.628.221	4,54%
	CAPITAL	21.268.828.531	19.468.207.617	4,62%
	EXCEDENTES LIQUIDEZ VIG ANT. 10	472.605.201	441.302.594	0,10%
UGIS		46.024.504.216	27.026.782.770	6,42%
	NACIÓN	127.708.916	-	0,00%
	CORRIENTE	28.040.729.633	16.134.108.145	3,83%
	CAPITAL	15.104.433.391	8.414.269.888	2,00%
	EXCEDENTES LIQUIDEZ VIG ANT. 10	2.751.632.276	2.478.404.737	0,59%
Total general		474.371.646.224	420.979.775.534	100,00%

Fuente: Sistema de Información Financiera "QUIPU". Cálculos OPIT

Los rubros que generaron la mayor erogación de recursos fueron los Gastos de Personal 100%, Construcción de Infraestructura propia del Sector 100%, Capitalización 100%, Mejoramiento y Mantenimiento de Infraestructura propia del sector 100%, Adquisición /o producción. de equipos, materiales, suministros y servicios propios del sector 99%, Gastos Generales 99%.

EMPRESA	RECURSO	GASTO	APROPIACIÓN	EJECUCIÓN	%EJEC
FONDOS ESPECIALES	CAPITAL	MEJORAMIENTO PROGRAMA DE DESARROLLO INVESTIGATIVO - FONDOS ESPECIALES	64.848.007.014	57.778.059.922	89%
	CORRIENTES	MEJORAMIENTO PROGRAMA DE DESARROLLO INVESTIGATIVO - FONDOS	115.364.105.754	96.882.539.117	84%

EMPRESA	RECURSO	GASTO	APROPIACIÓN	EJECUCIÓN	%EJEC
		ESPECIALES			
NIVEL CENTRAL	CAPITAL	MEJORAMIENTO PROGRAMA DE DESARROLLO INVESTIGATIVO - FONDOS ESPECIALES	874.655.416	-	0%
		ESTUDIOS DE PREINVERSION	171.229.074	94.024.600	55%
		ADQUS. Y/O PRODUCC. DE EQUIPOS, MATER. SUMINIS. Y SERVICIOS PROPIOS DEL SECTOR	565.278.718	398.118.232	70%
		CONSTRUCCION DE INFRAESTRUCTURA PROPIA DEL SECTOR	857.924.958	712.819.591	83%
		ADMINIST., CONTROL Y ORGANIZACION INSTITUCIONAL PARA APOYO A LA ADMINIS. DEL ESTADO	185.002.701	177.808.719	96%
		MEJORAMIENTO Y MANTENIMIENTO DE INFRAESTRUCTURA PROPIA DEL SECTOR	1.073.776.292	1.032.836.151	96%
		MANTENIMIENTOS DE EQUIPOS, MATERIALES, SUMINISTROS Y SERVICIOS PROPIOS DEL SECTOR	120.675.000	117.064.235	97%
		GASTOS GENERALES	12.951.908.601	12.585.004.180	97%
		TRANSFERENCIAS	4.248.860.480	4.131.257.591	97%
		PROTECCION Y BIENESTAR SOCIAL DEL RECURSO HUMANO	219.517.291	219.274.318	100%
	CORRIENTES	MEJORAMIENTO PROGRAMA DE DESARROLLO INVESTIGATIVO - FONDOS ESPECIALES	4.896.434.976	-	0%
		ESTUDIOS DE PREINVERSION	67.686	-	0%
		INVESTIGACION APLICADA A ESTUDIOS	755.266.345	258.171.432	34%
		ADQUS. Y/O PRODUCC. DE EQUIPOS, MATER. SUMINIS. Y SERVICIOS PROPIOS DEL SECTOR	2.515.460.399	1.863.737.754	74%
		TRANSFERENCIAS	2.587.000.000	2.126.320.556	82%
		MANTENIMIENTOS DE EQUIPOS, MATERIALES, SUMINISTROS Y SERVICIOS PROPIOS DEL SECTOR	800.338.432	771.271.863	96%
		CONSTRUCCION DE INFRAESTRUCTURA PROPIA DEL SECTOR	1.115.984.333	1.080.842.956	97%
		ADMINIST., CONTROL Y ORGANIZACION INSTITUCIONAL PARA APOYO A LA ADMINIS. DEL ESTADO	179.958.217	174.837.676	97%
		GASTOS GENERALES	5.834.015.000	5.685.336.351	97%
		MEJORAMIENTO Y MANTENIMIENTO DE INFRAESTRUCTURA PROPIA	2.052.371.574	2.017.625.873	98%

EMPRESA	RECURSO	GASTO	APROPIACIÓN	EJECUCIÓN	%EJEC	
		DEL SECTOR				
		PROTECCION Y BIENESTAR SOCIAL DEL RECURSO HUMANO	853.777.214	851.483.760	100%	
		CAPITALIZACION	4.267.000.000	4.267.000.000	100%	
	EXCEDENTES LIQUIDEZ VIG. ANT. 10	ADQUS. Y/O PRODUCC. DE EQUIPOS, MATER. SUMINIS. Y SERVICIOS PROPIOS DEL SECTOR	60.800.096	55.154.790	91%	
		MEJORAMIENTO Y MANTENIMIENTO DE INFRAESTRUCTURA PROPIA DEL SECTOR	411.805.105	386.147.804	94%	
	NACIÓN	DIVULGACION, ASISTENCIA TECNICA Y CAPACITACION DEL RECURSO HUMANO.	102.000.000	26.977.933	26%	
		ESTUDIOS DE PREINVERSION	302.000.000	232.000.000	77%	
		GASTOS GENERALES	3.319.536.061	3.271.238.077	99%	
		ADQUS. Y/O PRODUCC. DE EQUIPOS, MATER. SUMINIS. Y SERVICIOS PROPIOS DEL SECTOR	5.062.477.935	5.007.560.753	99%	
		MEJORAMIENTO Y MANTENIMIENTO DE INFRAESTRUCTURA PROPIA DEL SECTOR	4.310.117.513	4.308.772.807	100%	
		GASTOS DE PERSONAL	187.289.789.823	187.289.705.723	100%	
		CONSTRUCCION DE INFRAESTRUCTURA PROPIA DEL SECTOR	150.000.000	150.000.000	100%	
	UGIS	CAPITAL	INVESTIGACION APLICADA A ESTUDIOS	7.725.707.300	3.174.034.182	41%
			MEJORAMIENTO PROGRAMA DE DESARROLLO INVESTIGATIVO - FONDOS ESPECIALES	7.378.726.091	5.240.235.706	71%
CORRIENTES		INVESTIGACION APLICADA A ESTUDIOS	11.904.906.587	6.957.615.733	58%	
		MEJORAMIENTO PROGRAMA DE DESARROLLO INVESTIGATIVO - FONDOS ESPECIALES	16.135.823.046	9.176.492.412	57%	
NACIÓN		INVESTIGACION APLICADA A ESTUDIOS	127.708.916	-	0%	
EXCEDENTES LIQUIDEZ VIG. ANT. 10		INVESTIGACION APLICADA A ESTUDIOS	2.751.632.276	2.478.404.737	90%	
TOTAL RECURSOS APROPIADOS VS EJECUTADOS			474.371.646.224	420.929.775.534	89%	

Fuente: Sistema de Información Financiera "QUIPU". Cálculos OPIT

Por empresa, el Nivel Central fue la que ejecuto el mayor nivel de presupuesto para la vigencia 2008, alcanzando la suma de \$ 239.292.393.725 que corresponde al 96.44% de los recursos que apropio para la vigencia en mención. En su orden le siguen la Facultad de Ciencias Económicas con una ejecución del 94.57% de los recursos apropiados, la Facultad de Ciencias con el 93.96%. la Facultad de Ingeniería con el 92.80, la Facultad de Derecho con el 91.71%, la Facultad de

Ciencias Humanas con el 91.39% y el Fondo Especial de la Dirección de Gestión con el 90.91%, entre otras.

EMPRESA	APROPIACIÓN	EJECUCIÓN	%
2001 NIVEL CENTRAL SEDE BOGOTÁ	248.135.029.240	239.292.393.725	96,44%
2023 FONDO ESPECIAL MARENGO BOGOTA	544.952.745	518.248.035	95,10%
2015 FACULTAD CIENCIAS ECONOMICAS SEDE BOGOTA	27.205.685.482	25.727.716.020	94,57%
2013 FACULTAD DE CIENCIAS SEDE BOGOTA	17.603.014.616	16.539.397.877	93,96%
2018 FACULTAD INGENIERIA SEDE BOGOTA	22.577.852.528	20.952.422.984	92,80%
2017 FACULTAD DERECHO SEDE BOGOTA	9.687.937.152	8.884.998.593	91,71%
2014 FACULTAD CIENCIAS HUMANAS SEDE BOGOTA	17.065.314.804	15.596.205.655	91,39%
2010 FONDO ESPECIAL DIRECCION DE GESTION	5.205.448.962	4.732.051.127	90,91%
2005 DIRECCION DE BIENESTAR	3.116.623.015	2.709.990.587	86,95%
2004 DIRECCION ACADEMICA	15.491.057.547	13.401.738.233	86,51%
2012 FACULTAD DE ARTES SEDE BOGOTA	25.517.198.997	21.384.846.698	83,81%
2020 FACULTAD ODONTOLOGIA SEDE BOGOTA	2.343.569.855	1.700.432.467	72,56%
2068 UGI FACULTAD DE INGENIERIA SEDE BOGOTA	3.489.526.523	2.522.094.413	72,28%
2065 UGI FAC. CIENCIAS ECONOMICAS SEDE BOGOTA	148.277.086	106.806.818	72,03%
2063 UGI FACULTAD DE CIENCIAS SEDE BOGOTA	7.070.204.655	4.923.801.095	69,64%
2019 FACULTAD MEDICINA SEDE BOGOTA	24.391.223.961	16.663.610.590	68,32%
2060 UGI SEDE BOGOTA - NIVEL CENTRAL	12.155.563.353	8.228.223.714	67,69%
2067 UGI FACULTAD DE DERECHO SEDE BOGOTA	525.807.515	339.748.259	64,61%
2021 FACULTAD VETERINARIA SEDE BOGOTA	3.871.708.115	2.482.397.079	64,12%
2069 UGI FACULTAD DE MEDICINA SEDE BOGOTA	3.061.831.876	1.899.116.441	62,03%
2011 FACULTAD AGRONOMIA SEDE BOGOTA	2.863.676.432	1.737.923.034	60,69%
2016 FACULTAD DE ENFERMERIA SEDE BOGOTA	2.726.848.557	1.628.620.060	59,73%
2064 UGI FAC. CIENCIAS HUMANAS SEDE BOGOTA	2.610.881.054	1.536.417.152	58,85%
2072 UGI DIRECCION ACADEMICA	4.808.723.083	2.367.056.817	49,22%
2071 UGI FACULTAD DE VETERINARIA SEDE BOGOTA	4.987.113.503	2.359.427.434	47,31%
2070 UGI FACULTAD DE ODONTOLOGIA SEDE BOGOTA	400.161.926	178.708.791	44,66%
2062 UGI FACULTAD DE ARTES SEDE BOGOTA	1.420.978.868	546.393.689	38,45%
2066 UGI FACULTAD DE ENFERMERIA SEDE BOGOTA	490.918.159	185.726.150	37,83%
2061 UGI FACULTAD DE AGRONOMIA SEDE BOGOTA	4.854.516.615	1.833.261.997	37,76%
Total general	474.371.646.224	420.979.775.534	88,74%

Fuente: Sistema de Información Financiera "QUIPU". Cálculo OPIT

La ejecución de gasto más significativa fue realizada por el Nivel Central de la Sede Bogotá, dado que, en el confluye todo el aparato administrativo y financiero de Bogotá, y es en él donde se toman todas las grandes decisiones de inversión, del total de la ejecución, la del Nivel Central fue del 56.91%; seguida por la Facultad de Ciencias Económicas, cuyo gasto se justifica en el hecho del crecimiento que presentó para la vigencia 2008 en extensión, vía convenios y contratos, su gasto fue 6.12% del total para la Sede; a estos fondos en su orden le siguieron: La Facultad de Artes con el 5.09%, la Facultad de Ingeniería con el 4.98%, la Facultad de Medicina con el 3.96%, la Facultad de Ciencias con el 3.93% y la Dirección Académica con el 3.19%, como las de mayor ejecución del gasto sobre el total de la vigencia 2008.

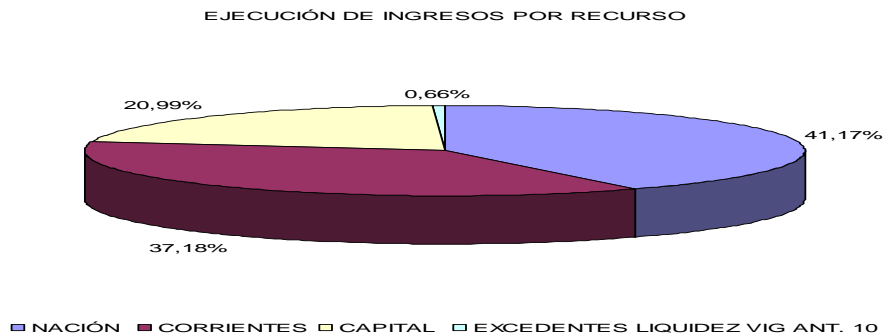
EMPRESA	EJECUCIÓN	%
2001 NIVEL CENTRAL SEDE BOGOTÁ	239.292.393.725	56,84%
2015 FACULTAD CIENCIAS ECONOMICAS SEDE BOGOTA	25.727.716.020	6,11%

2012 FACULTAD DE ARTES SEDE BOGOTA	21.384.846.698	5,08%
2018 FACULTAD INGENIERIA SEDE BOGOTA	20.952.422.984	4,98%
2019 FACULTAD MEDICINA SEDE BOGOTA	16.663.610.590	3,96%
2013 FACULTAD DE CIENCIAS SEDE BOGOTA	16.539.397.877	3,93%
2014 FACULTAD CIENCIAS HUMANAS SEDE BOGOTA	15.596.205.655	3,70%
2004 DIRECCION ACADEMICA	13.401.738.233	3,18%
2017 FACULTAD DERECHO SEDE BOGOTA	8.884.998.593	2,11%
2060 UGI SEDE BOGOTA - NIVEL CENTRAL	8.228.223.714	1,95%
2063 UGI FACULTAD DE CIENCIAS SEDE BOGOTA	4.923.801.095	1,17%
2010 FONDO ESPECIAL DIRECCION DE GESTION	4.732.051.127	1,12%
2005 DIRECCION DE BIENESTAR	2.709.990.587	0,64%
2068 UGI FACULTAD DE INGENIERIA SEDE BOGOTA	2.522.094.413	0,60%
2021 FACULTAD VETERINARIA SEDE BOGOTA	2.482.397.079	0,59%
2072 UGI DIRECCION ACADEMICA	2.367.056.817	0,56%
2071 UGI FACULTAD DE VETERINARIA SEDE BOGOTA	2.359.427.434	0,56%
2069 UGI FACULTAD DE MEDICINA SEDE BOGOTA	1.899.116.441	0,45%
2061 UGI FACULTAD DE AGRONOMIA SEDE BOGOTA	1.833.261.997	0,44%
2011 FACULTAD AGRONOMIA SEDE BOGOTA	1.737.923.034	0,41%
2020 FACULTAD ODONTOLOGIA SEDE BOGOTA	1.700.432.467	0,40%
2016 FACULTAD DE ENFERMERIA SEDE BOGOTA	1.628.620.060	0,39%
2064 UGI FAC. CIENCIAS HUMANAS SEDE BOGOTA	1.536.417.152	0,36%
2062 UGI FACULTAD DE ARTES SEDE BOGOTA	546.393.689	0,13%
2023 FONDO ESPECIAL MARENGO BOGOTA	518.248.035	0,12%
2067 UGI FACULTAD DE DERECHO SEDE BOGOTA	339.748.259	0,08%
2066 UGI FACULTAD DE ENFERMERIA SEDE BOGOTA	185.726.150	0,04%
2070 UGI FACULTAD DE ODONTOLOGIA SEDE BOGOTA	178.708.791	0,04%
2065 UGI FAC. CIENCIAS ECONOMICAS SEDE BOGOTA	106.806.818	0,03%
Total general	420.979.775.534	100,0%

Fuente: Sistema de Información Financiera "QUIPU". Cálculos OPIT

- Ingresos

La Sede Bogotá obtuvo ingresos presupuestales por \$ 487.426.323.295 para el año 2008. El comportamiento de los ingresos fue: En recursos de la Nación la Sede percibió la suma de \$200.663.630.248, estos es el 41.17%. En recursos corrientes la suma de \$ 181.221.766.345, el 37.18%. En recursos de capital \$ 102.316.689.225, el 20.99% y en recursos por excedentes de liquidez vigencia anterior 10 \$ 3.224.237.477, el 0.66%.



ANEXOS

Dirección Académica Sede Bogotá

Cursos de Contexto 2008-I Sede Bogotá

FACULTAD	NOMBRE DEL CURSO
ARTES	Pensamiento visual contemporáneo
	Cátedra de Creación
	Colombia arte y cultura
	Música y Sociedad
	Bogotá, administración y políticas públicas
	Ciudad territorio y complejidad
	Ciudad y sociedad
	La ciudad y el poder
	El hábitat, el entorno de lo urbano, la salud y la vivienda
	Introducción a los Estudios Urbanos
	Ciudad y Medio Ambiente Sustentable
	Ciudad, Hábitat y Vivienda
	Televisión (Contexto)
	Cátedra de Facultad Intersecciones
DERECHO CIENCIAS POLÍTICAS Y SOCIALES	Filosofía I: Vitalismo Cósmico
	Principios Básicos de Derecho para estudiantes de otras carreras
	Administración de Justicia Derecho y Sociedad
	Seminario de Filosofía y Pensamiento Político Latinoamericano Contemporáneo
	América Latina en el nuevo orden internacional
	Historia política y constitución: La fallida construcción de la nación en Colombia
	Teoría política para no politólogos
	Derecho del mercado de capitales
	Cátedra Jaime Pardo Leal
	Historia crítica del pensamiento colombiano
CIENCIAS HUMANAS	Geografía de Colombia espacio y territorio
	¿Quiénes son los estudiantes de la Universidad Nacional?
	Conflicto, descentralización, participación y territorio
	Compromiso de la Psicología con nuevos escenarios para la inclusión social
INGENIERIA	La energía en Colombia
	Historia de la Ingeniería
	Haciendo trabajar a la Ciencia
MEDICINA	Salud Ocupacional
	Bioseguridad
	Discapacidad e inclusión social
	Reflexiones en torno al proceso de envejecimiento
	Bioética: aproximaciones desde el cine
ODONTOLOGIA	Violencia, Salud y Paz

FACULTAD	NOMBRE DEL CURSO
CIENCIAS ECONÓMICAS	Conocimiento y conflicto
CIENCIAS	Cultivos Transgénicos ¿Frankenstein o Prometeo?
	Galileo Newton
	Ciencia, tecnología y desarrollo
	Quántica para todos y para todo
	Astronomía para Todos
	Museos
	Clima y diversidad de clima de Colombia
	Oceanografía Geológica
	Todo lo que usted quiere saber de la Genética y nunca se atrevió a preguntar
	Cátedra Emblemática José Granés- Grandes
	AGRONOMÍA
ENFERMERÍA	Contexto Socioeconómico de la salud
	Ética y Bioética
INSTITUTOS Y SEDE LETICIA	Biotecnología para no Biotecnólogos
	Amazonía y otros bosques húmedos tropicales: Ocupación y conflicto
	Cátedra Augusto Ángel
	Amenaza, riesgo y desarrollo
	Derechos Humanos y derecho internacional humanitario

Cursos de Contexto 2008-II Sede Bogotá

FACULTAD	NOMBRE DEL CURSO
ARTES	Pensamiento visual contemporáneo
	Cátedra de Creación
	Colombia arte y cultura
	Música y Sociedad
	Bogota, administración y políticas públicas
	Ciudad territorio y complejidad
	La ciudad y el poder
	El hábitat, el entorno de lo urbano, la salud y la vivienda
	Introducción a los Estudios Urbanos
	Ciudad y Medio Ambiente Sustentable
	Introducción a los indicadores Económicos-sociales para el estudio de las ciudades
	Ciudad, Hábitat y Vivienda
	Televisión (Contexto)
	Cátedra de Facultad Intersecciones
Siglo XX "Arte, Música e Ideas"	
DERECHO CIENCIAS POLÍTICAS Y SOCIALES	Filosofía I: Vitalismo Cósmico
	Principios Básicos de Derecho para estudiantes de otras carreras
	Administración de Justicia Derecho y Sociedad

FACULTAD	NOMBRE DEL CURSO
	Seminario de Filosofía y Pensamiento Político Latinoamericano
	América Latina en el nuevo orden internacional
	Derecho del mercado de capitales
	Cátedra Jaime Pardo Leal
	Bioética, Genética y Derecho
	Historia crítica del pensamiento colombiano
	Cultura Mafiosa en Colombia
	Ciencia política para no politólogos
CIENCIAS HUMANAS	Geografía de Colombia espacio y territorio
	La Cuestión Femenina, mujeres, discriminaciones y DDHH a través del cine
INGENIERIA	La energía en Colombia
	Problemas ambientales de los centros urbanos en Colombia
MEDICINA	Salud Ocupacional
	Bioseguridad
	Reflexiones en torno al proceso de envejecimiento
ODONTOLOGIA	Violencia, Salud y Paz
	Calidad de vida
CIENCIAS ECONÓMICAS	Conocimiento y conflicto
CIENCIAS	Quántica para todos y para todo
	Astronomía para Todos
	Biología del comportamiento animal y humano
	Solución de problemas prioritarios con tecnología a bajo costo
	Clima y diversidad de clima de Colombia
	Las Costas Marítimas: una aproximación geológica de las costas colombianas
	Oceanología General
	Todo lo que usted quiere saber de Genética y nunca se atrevió a preguntar
	Ciencia , tecnología y desarrollo
	Museos
	Ética Profesional
MEDICINA VETERINARIA	Biodiversidad, Bioética y Bioprospección
ENFERMERÍA	Contexto Socioeconómico de la salud
	Ética y Bioética
INSTITUTOS Y SEDE LETICIA	Biotecnología para no Biotecnólogos
	Ética en investigación biomédica y psicosocial
	Amazonía y otros bosques húmedos tropicales: Ocupación y conflicto
	Cátedra Augusto Ángel
	Amenaza, riesgo y desarrollo

Fuente. Dirección Académica 2008

Dirección de Investigación Sede Bogotá.

Apoyo a la Movilidad Docentes. Invitados Internacionales

	FACULTAD	PROFESOR UNAL	PROFESOR INVITADO	APOYO
1	Agronomía	ANIBAL ORLANDO HERRERA AREVALO	MARIA DOLORES ROCA FERRERFABREGA	\$ 6.910.650
2	Artes	MARÍA CLAUDIA ROMERO ISAZA	ALFONSO ORTÍZ CRESPO	\$ 2.250.000
3	Artes	MIGUEL ANTONIO HUERTAS SANCHEZ	JEAN FRÉDÉRIC CHEVALLIER	\$ 5.835.803
4	Artes	EGBERTO BERMUDEZ	GEOFRRREY BAKER	\$ 6.222.000
5	Artes	JORGE RAMÍREZ	SARAH WILLIAMS	\$ 4.416.600
6	Artes	SANDRA CAROLINA PATIÑO	ERIK KNUDSEN	\$ 5.743.700
7	Artes	AURELIO ALBERTO HORTA MESA	RODOLFO ANDRÉS CORONADO RECABAL	\$ 3.650.000
8	Artes	ROLF EUGENIO ABDERHALDEN CORTES	MALCOLM SMITH	\$ 6.260.400
9	BIOTECNOLOGIA	DOLLY MONTOYA CASTAÑO	RODRIGO SERRANO LOPEZ	\$ 9.000.000
10	Ciencias	JUAN TEJEIRO SARMIENTO	PETER SCHNEIDER	\$ 3.900.000
11	Ciencias	LUIS ENRIQUE CUCA SUAREZ	DIEGO MIGUEL CORTES MARTINEZ	\$ 6.030.000
12	Ciencias	CATALINA DE LAS MERCEDES RAMIREZ GOMEZ	ANGELA MARIA GUZMAN HERNANDEZ	\$ 4.420.000
13	Ciencias	MARTHA RAQUEL FONTANILLA DUQUE	ALEJANDRO SOSNIK	\$ 6.200.000
14	Ciencias	CORALIA OSORIO ROA	MARTIN STEINHAUS	\$ 6.420.000
15	Ciencias	NANCY LILIANA VILLEGAS BOLAÑOS	JESUS MARIA FORJA PAJARES	\$ 3.120.000
16	Ciencias	JULIEN WIST	STEFAN BERGER	\$ 5.550.000
17	CIENCIAS	LUZ PATRICIA RESTREPO SANCHEZ	SANDRA REGINA SALVADOR FERREIRA	\$ 4.215.000
18	Ciencias	MAURICIO BOGOYA LOPEZ	JULIO DANIEL ROSSI	\$ 5.452.668
19	Ciencias	MARÍA CRISTINA PLAZAS	DIDIER PAUL	\$ 3.120.000
20	Ciencias Económicas	EFREN DANILO ARIZA BUENAVENTURA	PABLO ARCHEL DOMECH	\$ 5.496.120
21	Ciencias Humanas	JOSE VICENTE RODRIGUEZ CUENCA	LOURDES MARQUEZ MORFIN	\$ 5.167.678
22	Ciencias Humanas	GERMAN ANTONIO GUTIERREZ DOMINGUEZ	MARCUS LIRA BRANDAO	\$ 2.256.049
23	Ciencias Humanas	MARIA DEL ROSARIO AGUILAR PERDOMO	MARIA CARMEN PINA	\$ 3.716.000
24	Ciencias Humanas	ALEJANDRO ROSAS LOPEZ	ALBA PEREZ RUIZ	\$ 1.626.300
25	Ciencias Humanas	ALEJANDRO ROSAS LOPEZ	ALBA PEREZ RUIZ	\$ 1.681.126
26	Derecho	ANDRÉ NOEL ROTH DEUBEL	LORENA MARIA PARINI	\$ 3.536.752
27	Enfermería	MARIA AMPARO LOZADA DE DIAZ	CATHARINA WESSELING HOOGERVORST	\$ 3.818.145
28	Enfermería	ALBA LUCERO LOPEZ DIAZ	JOSE CARLOS SEBE BOM MEIHY	\$ 3.243.600
29	IEPRI	JULIE EVELYNE MASSAL	FREDRIK SODERBAUM	\$ 6.466.290
30	Ingeniería	ANDRES TOVAR PEREZ	NORGE CRUZ HERNANDEZ	\$ 6.900.000
31	Ingeniería	JORGE SOFRONY ESMERAL	ROQUE SALTAREN PAZMIÑO	\$ 1.950.000
32	Ingeniería	FABIO EMIRO SIERRA VARGAS	ELMAR BOLLIN	\$ 7.430.000

	FACULTAD	PROFESOR UNAL	PROFESOR INVITADO	APOYO
33	Ingeniería	ERASMO ALFREDO RODRIGUEZ SANDOVAL	MANFRED SCHUTZE	\$ 5.152.576
34	Ingeniería	CARLOS JULIO COLLAZOS CHAVEZ	ED STENTIFORD	\$ 5.222.568
35	Ingeniería	FRANCISCO JOSE SANCHEZ	SADHAN C. JANA	\$ 3.608.384
36	INGENIERÍA	SONIA LUCIA RINCÓN PRATT	WOLFANG KLOSE	\$ 8.063.615
37	Medicina	JAIRO ALFONSO TELLEZ MOSQUERA	JOSE EMILIO FERNMANDEZ-BRITTO RODRIGUEZ	\$ 3.518.876
38	Medicina	HUMBERTO ARBOLEDA GRANADOS	INDERJIT SINGH	\$ 3.950.000
39	Medicina	RITA FLOREZ ROMERO	CARLOS ALVAREZ	\$ 2.925.000
40	Medicina	LIDA OTILIA PEREZ ACEVEDO	CARLOS EROLES	\$ 4.040.000
41	Medicina	MARIA VICTORIA VALERO BERNAL	AXEL HOFFMANN	\$ 5.422.000
42	Medicina	SARA ELOISA DEL CASTILLO MATAMOROS	BEATRICE LORGE ROGERS	\$ 3.387.865
43	Medicina	ALEJANDRO GIRALDO RIOS	FABRICIO RODRIGUES DOS SANTOS	\$ 2.100.000
44	Medicina Veterinaria	CARLOS ARTURO IREGUI CASTRO	HUGH FERGUSON	\$ 4.871.607
45	Odontología	CLEMENTINA INFANTE CONTRERAS	CAROLINA EUGENIA PARADA BORJA	\$ 6.450.000
TOTAL APOYO MOVILIDAD DOCENTE PROFESOR INVITADO				\$ 210.717.372

Fuente y Cálculo División de Investigación de la Sede Bogotá

Apoyo a la Movilidad Docente Sede Bogotá

	FACULTAD	PROFESOR	Evento	APOYO
1	Agronomía	MARGARITA ELENALUISA BROCHERO	74th Annual Meeting Of The American Mosquito Control Association Y La 18th Annual Latin	\$ 3.688.969
2	Agronomía	DANIEL GERARDO CAYON SALINAS	Primer Taller De Modelación De Cultivos	\$ 1.285.125
3	Agronomía	ALIA RODRIGUEZ VILLATE	Plant-Microbial Interactions 2008	\$ 4.795.805
4	Agronomía	LILIANA MARÍA HOYOS CARVAJAL	X Taller Internacional De Trichoderma Y Gliocadium	\$ 1.292.258
5	Agronomía	TERESA DE JESUS MOSQUERA VASQUEZ	The 5th Solanaceae Genome Workshop	\$ 3.924.311
6	Agronomía	YESID VICENTE ARANDA CAMACHO	I Jornadas De Sostenibilidad Y Desarrollo Rural	\$ 3.152.000
7	Agronomía	AUGUSTO RAMIREZ GODOY	2nd International Symposium On Guava And Other Myrtaceae, 2008	\$ 2.942.188
8	Agronomía	MARIA ISABEL CHACON SANCHEZ	Workshop On Molecular Evolution	\$ 3.600.000
9	Agronomía	JAIRO LEONARDO CUERVO ANDRADE	Xv Congreso Latinoamericano De Fitopatología	\$ 3.618.827
10	Agronomía	OSCAR ARTURO OLIVEROS GARAY	XXIII Congreso De La Asociación Latinoamericana De La Papa -Alap	\$ 3.849.934
11	Agronomía	BERNARDO CHAVES CORDOBA	Primer Taller De Modelación De Cultivos	\$ 1.220.343
12	Artes	ORLANDO CAMPOS REYES	IV Simposio Territorios Y Sociedades En Un Mundo En Cambio	\$ 2.500.000
13	Artes	JORGE VICENTE RAMIREZ NIETO	Coloquio Científico Organizado Por Inst. Iberoamericano De Berlín	\$ 3.031.812

	FACULTAD	PROFESOR	Evento	APOYO
14	Artes	AMPARO EDITH DEL ROSARIO VEGA AREVALO	Congreso Iberoamericano De Teoría Del Habitar	\$ 2.900.000
15	Artes	NANCY ROZO MONTAÑA	Dotorado Di Ricerca In Architettura E Proyectazione Edilizia	\$ 4.700.000
16	Artes	RAUL CRISTANCHO ALVAREZ	Exposición "Ciudad Kennedy:Memoria Y Realidad"	\$ 3.678.094
17	Artes	MANUEL RICARDO RUIZ ORTIZ	Congreso Latinoamericano De Ergonomía En Mendoza. III Jornadas De Ergonomía, Diseño Y Condiciones De Trabajo	\$ 2.173.639
18	Ciencias	GERARDO GORDILLO GUZMAN	Photovoltaic Energy Specialist Conference	\$ 3.396.903
19	Ciencias	JAIME ALBERTO LONDOÑO LONDOÑO	Fifth Worldcongress Of Nonlinear Analysts (Wcna-2008)	\$ 2.600.000
20	Ciencias	JAIRO ARBEY RODRIGUEZ MARTINEZ	IEEE International Magnetism Conference	\$ 4.509.622
21	Ciencias	FABIO ENRIQUE FAJARDO TOLOSA	IEEE International Magnetism Conference	\$ 4.211.610
22	Ciencias	GLORIA ASTRID GARZON MONROY	Congress Annual Del "Institute Of Food Technologists", 2008	\$ 3.200.000
23	Ciencias	MARIA JOSE MARTINEZ CORDON	Congreso Brasileiro De Las Plantas Dañinas Y En El XVIII Congreso De Asociación Latinoamérica De Malezas	\$ 2.000.000
24	Ciencias	CARLOS EDUARDO NARVAEZ CUENCA	"IFT 2008, Annual Meeting And Ford Expo	\$ 3.200.000
25	Ciencias	Sven Eloy Zea Sjoberj	Crucero De Investigación En Ecología Química De Esponjas Marinas A Las Islas Bahamas	\$ 2.300.000
26	Ciencias	Luca Fadini	XVI International Symposium On Hogeneous Catalysis (Ishc XVI Y En El XXVIII International Conference On Organometallic Chemistry (Icomc 2008)	\$ 2.250.000
27	Ciencias	JULIEN WIST	Euromar 2008	\$ 5.500.000
28	Ciencias	LUIS HERNANDO BLANCO CASTAÑEDA	Xv Conference On Biological Calorimetry	\$ 4.765.300
29	Ciencias	FRANQUI SOLIS CARDENAS POLOCHE	XIV Simposio Latinoamericano De Lógica Matemática	\$ 1.648.000
30	Ciencias	CARMEN MARIA ROMERO ISAZA	Xv Conference On Biological Calorimetry	\$ 4.765.300
31	Ciencias	MARTHA RAQUEL FONTANILLA DUQUE	Termis-Eu-2008	\$ 4.400.000
32	Ciencias	JAIRO ROA ROJAS	International Symposium On Structure-Property In Solid State Materials	\$ 5.968.998
33	Ciencias	LILIANA GIRALDO GUTIERREZ	8th International Symposium On The Characterization Of Porous Solids, Cops VIII	\$ 4.935.000
34	Ciencias	YAZMIN YANETH AGÁMEZ PERTUZ	XXI Simposio Iberoamericano De Catálisis - Sicat	\$ 7.350.000

	FACULTAD	PROFESOR	Evento	APOYO
35	Ciencias	CARLOS LEONARDO VIVIESCAS RAMIREZ	New Frontiers Of Quantum Chaos In Mesoscopic Systems	\$ 5.350.000
36	Ciencias	ALVARO DUARTE RUIZ	Nano-2008-9th International Conference On Nanostructured Materials	\$ 4.324.000
37	Ciencias	BLANCA LIGIA HIGUERA MANCIPE	XXVIII Congreso Latinoamericano De Química	\$ 2.968.192
38	Ciencias	JAIRO APRENDIZAJE DE LEGUAS EXTRANJERASIS RODRIGUEZ LOPEZ	The 16th International Conference On Supersymmetry And The Unification Of Fundamental Interactions	\$ 5.810.000
39	Ciencias	CAMILO ERNESTO LOPEZ CARRASCAL	Institut De Recherché Pour Le Developpement (Ird)- Congress Global Cassava Partnership	\$ 3.445.000
40	Ciencias	Coco K. Y. A. OKIO	XXVIII Congreso Latinoamericano De Química (Cflaq-2008)	\$ 2.968.192
41	Ciencias	LUIS ALBERTO LOPEZ PEREZ	Xxiv International Biometric Conference-University College De Dublin Ireland	\$ 5.700.368
42	Ciencias	JESÚS ALBERTO ÁGREDA BASTIDAS	2008 Gordon Research Conference On Oscillations & Dynamic Instabilities In Chemical Systems- XXVIII Congreso Lationamericano De Química	\$ 4.616.000
43	Ciencias	CORALIA OSORIO ROA	236 The Acs National Meeting & Exposition	\$ 2.000.000
44	CIENCIAS	LUIS FERNANDO GRAJALES HERNÁNDEZ	Xxiv The International Biometric Conference – Dublin - Ireland	\$ 5.726.000
45	CIENCIAS	OLEKSANDR ZAVADSKYY	Xiii International Conference On Representations Of Algebras And Workshop Sao Paulo- Brazil	\$ 200.000
46	CIENCIAS	RAFAEL RAMON REY GONZALEZ	29th International Conference On The Physics Of Semiconductors-Icps 2008 Rio De Janeiro Brazil	\$ 3.935.000
47	Ciencias	MARIA GUIOMAR NATES PARRA	V Congreso Mesoamericano Sobre Abejas Sin Aguijón	\$ 3.887.000
48	Ciencias	ANDERSON DUSSAN CUENCA	Safles XIX - Latin American Symposium On Solid State Physics	\$ 3.635.100
49	Ciencias	EDGAR ANTONIO REYES MONTAÑO	18th Neuropharmacology Conference (Ligand Gated Ion Channels)	\$ 3.067.200
50	Ciencias	JIMENA SANCHEZ NIEVES	XIX Congreso Latinoamericano De Microbiología	\$ 940.800
51	Ciencias	PLINIO DEL CARMEN TEHERAN SERMEÑO	XIV Congreso Internacional De Tecnología Y Educación A Distancia: De La Práctica Educativa Hacia La Inclusión Sociocultural.	\$ 1.835.705
52	Ciencias	MATTA CAMACHO NUBIA ESTELLA	Molecular Biology Of Leishmania	\$ 4.100.000
53	Ciencias	JERESON SILVA VALENCIA	At Hhe Frontiers Of Condensed Matter Iv: Current Trends And Novel Materials	\$ 3.763.644
54	Ciencias	ANDRÉS REYES VELASCO	Isotopes In Biology And Chemical Sciences	\$ 4.626.641

	FACULTAD	PROFESOR	Evento	APOYO
55	Ciencias Económicas	MARIO GARCIA MOLINA	Congreso De Historia Del Pensamiento Económico (Conference Of The European Society For The History Of Economic Thought (ESHET))	\$ 4.251.542
56	Ciencias Económicas	CARLOS ANDRES ÁLVAREZ GALLO	Conference Annual De European History Of Economic Thought	\$ 3.490.716
57	CIENCIAS ECONÓMICAS	GLORIA ISABEL RODRÍGUEZ LOZANO	Séptima Conferencia Iberoamericana En Sistemas, Cibernética E Informática - Cisci 2008 – Orlando - Usa	\$ 2.688.676
58	Ciencias Económicas	GLORIA ISABEL RODRIGUEZ LOZANO	12th Annual Conference Of The Society Of Operations Management AICSOM 2008	\$ 7.322.712
59	Ciencias Humanas	GERMAN ANTONIO GUTIERREZ DOMINGUEZ	14th Biennial Meeting Of The International Society For Comparative Psychology	\$ 2.364.329
60	Ciencias Humanas	JOSE VICENTE RODRIGUEZ CUENCA	X Congreso Asociación Latinoamericana De Antropología Biológica (Alab)	\$ 2.480.000
61	Ciencias Humanas	MELBA LIBIA CARDENAS BELTRAN	II Congreso Latinoamericano Sobre Formación De Profesores De Lenguas	\$ 1.973.326
62	Ciencias Humanas	EDGAR AUGUSTO VALERO JULIO	Ciencias, Tecnologías Y Culturas. Diálogo Entre Las Disciplinas Del Conocimiento. Mirando Al Futuro De América Latina Y El Caribe	\$ 2.106.813
63	Ciencias Humanas	MAX SEBASTIAN HERING TORRES	El Cuerpo: Objeto Y Sujeto De Las Ciencias Humanas Y Sociales	\$ 3.146.351
64	Ciencias Humanas	MARIA CLAUDIA DEL SOCORRO NIETO CRUZ	Congreso Federal De La Sociedad De Lenguas Modernas. 2008	\$ 2.623.147
65	Ciencias Humanas	DORIS ADRIANA SANTOS CAICEDO	9th International Conference On Social Representations: 'Alternative Productions Of Knowledge & Social Representations', A Realizarse En Bali, Indonesia	\$ 13.023.000
66	Derecho	CATALINA TORO PEREZ	Sustentación Tesis De Doctorado: La Biodiversité Tropicale Entre Gouvernance Globale Y Et Realités Locales. Le Case De La Politique De Protection De La Biodiversité En Colombie.	\$ 5.154.460
67	Enfermería	ANA MARITZA GOMEZ OCHOA	Nanda-1, Conference 2008	\$ 2.410.000
68	IECO	JULIO CESAR GOYES NARVAEZ	Teoría, Análisis Y Documentación Cinematográfica (Tesis)	\$ 3.000.000
69	IECO	CLARA BEATRIZ QUIÑONES CELY	III Coloquio Internacional De La Redlad: Discurso Y Pobreza En América Latina	\$ 2.550.000
70	Ingeniería	RICARDO JOSE PEÑA LINDARTE	Primer Congreso Ibeoramericano De Seguridad Vial	\$ 1.670.000
71	Ingeniería	ALFONSO PARRA CORONADO	Congreso Latinoamericano De Ingeniería Agrícola Clia 2008.	\$ 2.152.500
72	Ingeniería	JORGE SOFRONY ESMERAL	American Control Conference	\$ 3.060.000
73	Ingeniería	JOSE EUGENIO HERNANDEZ HERNANDEZ	Congreso Latinoamericano De Ingeniería Agrícola Clia 2008.	\$ 2.152.500

	FACULTAD	PROFESOR	Evento	APOYO
74	Ingeniería	GERMAN MENDOZA RONCANCIO	Congreso Latinoamericano De Ingeniería Agrícola Clia 2008.	\$ 2.152.500
75	Ingeniería	LUIS FERNANDO NIÑO VASQUEZ	Congreso Ieee Wcci 2008 - World Congress On Computational Intelligence	\$ 4.963.020
76	Ingeniería	FERNANDO LOZANO OSORNO	Congreso Latinoamericano De Ingeniería Agrícola Clia 2008.	\$ 2.152.500
77	Ingeniería	SONIA LUCIA RINCÓN PRATT	16th European Biomasa Conference & Exhibition - From Research To Industry And Markets	\$ 6.763.980
78	Ingeniería	ZOILA INES RAMOS DE FLOREZ	Congreso Innovación En Redes De Nueva Generación	\$ 4.000.000
79	Ingeniería	MAURO FLOREZ CALDERON	Redes De Nueva Generación -2008. Caledoscopi	\$ 4.000.000
80	Ingeniería	EDGAR ESPEJO MORA	Third International Conference On Engineering Failure Analysis	\$ 4.787.230
81	Ingeniería	JULIO CESAR VARGAS SAENZ	14th International Congress On Catalysis	\$ 4.759.534
82	Ingeniería	LUIS EDUARDO GALLEGO VEGA	17th Conference Of The Electric Power Supply Industry (Cepsi 2008).	\$ 6.700.000
83	Ingeniería	ANDRES TOVAR PEREZ	Internacional Conference On Engineering Optimization	\$ 2.535.962
84	Ingeniería	NESTOR YEZID ROJAS ROA	A&Wma 'S2008 Anual Conference And Exhibition	\$ 4.353.052
85	Ingeniería	JESUS ALBERTO DELGADO RIVERA	Congreso Seb: Society For Experimental Biology	\$ 5.458.699
86	Ingeniería	FERNEY BETANCOURT CARDOZO	Laureano Rene Hoyos Cuadrado	\$ 5.713.823
87	INGENIERÍA	RAFAEL ORLANDO ORTIZ MOSQUERA	Viii Seminario Ibero-Americano Sobre Sistemas De Abastecimiento (8o Serea) Lisboa - Paraguay	\$ 4.480.484
88	INGENIERÍA	LUIS EDUARDO GALLEGO VEGA	17th Conference Of The Electric Power Supply Industry (Cepsi 2008). Macau - China	\$ 6.700.000
89	Instituto de Estudios Urbanos	Nubia Yaneth Ruiz Ruiz	III Congreso De La Asociación Latino Americana De Población -Alap-	\$ 186.000
90	Medicina	JHON BEJARANO RONCANCIO	Xxiii Congreso Nacional Ammfen	\$ 2.000.000
91	Medicina	EDGAR EDUARDO ROMERO CASTRO	lasted International Conference On Human Computer Interaction (lasted-Hci 2008)	\$ 3.000.000
92	Medicina	MERCEDES MORA PLAZAS	Annual Scientific Meeting Of The American Society For Nutricion	\$ 3.000.000
93	Medicina	MARIA DEL PILAR BARRERA PERDOMO	Xi Congreso De La Federacion Latinoamericana De Terapia Nutricional, Nutricion Clinica Y Metabolismo (Felanpe) Y Xv Congreso Nacional De La Asociación Mexicana De Nutricion Clinica Y Terapia Nutricional (Amaee)	\$ 2.380.000
94	Medicina	ORLANDO ACOSTA LOSADA	Xiv International Congress Of Virology	\$ 6.600.000

	FACULTAD	PROFESOR	Evento	APOYO
95	Medicina	HUGO ALBERTO FAJARDO RODRIGUEZ	79th Congreso De Medicina Aeroespacial Asma	\$ 1.320.000
96	Medicina	HUMBERTO ARBOLEDA GRANADOS	Xx Congreso Internacional De Genetica	\$ 5.180.000
97	MEDICINA	EYNER LOZANO MARQUEZ	Xxii International Congress Of The Transplantation Society Sydney – Australia	\$ 10.610.450
98	MEDICINA	MARTHA ISABEL MURCIA ARANGUREN	International Conference. Drug Design And Discovery For Developing Countries – Trieste - Italia	\$ 7.345.000
99	MEDICINA	LIDA OTILIA PEREZ ACEVEDO	Presentación A Profesores Y Estudiantes Del Department Of Disability And Human Development De La Universidad De Illinois. Chicago- Usa	\$ 2.451.390
100	Medicina	RODRIGO PARDO TURRIAGO	5th International G-I-N Conference Held	\$ 8.953.010
101	Medicina	HERNANDO GUILLERMO GAITAN DUARTE	Nick Sevdalis	\$ 5.104.495
102	Medicina	DORIS AMANDA RAMIREZ DE PEÑA	2nd Congreso On Controversias In Diabetes, Obesity And Hipertension (Codhy)	\$ 4.234.451
103	Medicina	CARLOS ALBERTO PARRA LOPEZ	23rd Annual Meeting De La International Society Of Biological Therapy Of Cancer (lsbtc)	\$ 3.716.311
104	Medicina Veterinaria	MARTHA PULIDO LANDINEZ	57th Western Poultry Disease Conference Aneca's Annual Convention	\$ 1.888.289
105	Medicina Veterinaria	HARVEY LOZANO MARQUEZ	16th International Congress Aon Animal Reproduction	\$ 5.051.460
106	Medicina Veterinaria	ADRIANA PATRICIA MUÑOZ RAMIREZ	Xiii International Symposium On Fish Nutrition And Feeding	\$ 4.305.880
107	Medicina Veterinaria	OLIMPO JUAN OLIVER ESPINOSA	Xxv Congreso Muncioal De Buiatria	\$ 4.468.389
108	Medicina Veterinaria	MIGUEL ANGEL LANDINEZ PARRA	Aquaexpo-Aqua-2008	\$ 1.289.684
109	Medicina Veterinaria	VICTOR JULIO VERA ALFONSO	Marina Sibila Vidal	\$ 5.967.950
110	Medicina Veterinaria	JAIME FERNANDO GONZALEZ MANTILLA	29o. Congreso De Toxicologia Ambiental Y Química (Setac)	\$ 2.540.000
111	Medicina Veterinaria	HENRY ALBERTO GRAJALES LOMBANA	li International Symposium On Animal Biology Reproduction, Focus On The Ovary: Folliculogenesis, Ovulation And Luteolysis	\$ 2.484.064
112	Odontología	MAURICIO RODRIGUEZ GODOY	37th Reunión Anual De La Asociación Americana De La International Asociation For Dental Research (IADR)	\$ 1.978.309
113	Odontología	DIEGO LUIS ESQUIVEL CAMPO	Curso Taller De Cirugia Reconstructiva Y Cirugia Plastica	\$ 3.815.000
114	Odontología	MARIA DORIS CONSUELO BALLESTEROS CASTAÑEDA	III Encuentro Internacional, Educación, Formación, Nuevas Tecnologías.	\$ 2.036.889

	FACULTAD	PROFESOR	Evento	APOYO
115	ODONTOLOGÍA	JOHN HAROLD ESTRADA MONTOYA	Xvii International Aids Conference (Xvii Conferencia Internacional De Sida). Organizada Por La International Aids Society –las- Ciudad De México-México	\$ 2.018.000
TOTAL APOYO A LA MOVILIDAD DOCENTE UNIVERSIDAD NACIONAL SEDE BOGOTÁ				\$ 433.318.757

PRESUPUESTO CONVOCATORIA POR FACULTAD Y MODALIDAD 2008

FACULTAD	Convocatoria	MONTO SOLICITADO
Agronomía		\$ 85.510.000
	Mejores 1	\$ 30.000.000
	Modalidad 6	\$ 18.510.000
	Refinanciación	\$ 15.000.000
	Tesis Bogotá	\$ 22.000.000
Artes		\$ 317.100.000
	Bicentenario Proyectos	\$ 60.000.000
	Modalidad 2 fuera de términos	\$ 15.000.000
	Modalidad 3	\$ 44.700.000
	Modalidad 3 adicionales	\$ 15.000.000
	Modalidad 4	\$ 15.000.000
	Modalidad 5	\$ 30.000.000
	Modalidad 5 fuera de término	\$ 15.000.000
	Modalidad 6	\$ 37.500.000
	Refinanciación	\$ 15.000.000
	Tesis Bogotá	\$ 59.900.000
Ciencias		\$ 2.270.662.200
	Mejores tesis Bogotá	\$ 77.600.000
	Modalidad 1	\$ 649.718.200
	Modalidad 1 fuera de terminos	\$ 60.000.000
	Modalidad 2	\$ 256.800.000
	Modalidad 3	\$ 240.000.000
	Modalidad 4	\$ 150.000.000
	Modalidad 4 fuera de término	\$ 30.000.000
	Modalidad 6	\$ 173.032.700
	Refinanciación	\$ 105.000.000
	Refinanciación 2	\$ 165.000.000
	Tesis Bogotá	\$ 333.811.300

FACULTAD	Convocatoria	MONTO SOLICITADO
Ciencias Económicas		\$ 39.200.000
	Modalidad 1 fuera de terminos	\$ 30.000.000
	Modalidad 6	\$ 9.200.000
Ciencias Humanas		\$ 748.543.500
	Bicentenario Proyectos	\$ 120.000.000
	Bicentenario Tesis	\$ 9.800.000
	Mejores 1	\$ 90.000.000
	Mejores tesis Bogotá	\$ 19.700.000
	Modalidad 1	\$ 60.000.000
	Modalidad 2	\$ 140.000.000
	Modalidad 3	\$ 30.000.000
	Modalidad 4	\$ 45.000.000
	Modalidad 6	\$ 88.878.500
	Refinanciación	\$ 45.000.000
	Refinanciación 2	\$ 45.000.000
	Tesis Bogotá	\$ 55.165.000
Derecho, Ciencias Políticas y Sociales		\$ 99.500.000
	Modalidad 1	\$ 59.500.000
	Modalidad 2	\$ 40.000.000
Dirección Académica IBUN		\$ 79.900.000
	Mejores 1	\$ 30.000.000
	Modalidad 1	\$ 30.000.000
	Modalidad 6	\$ 9.900.000
	Tesis Bogotá	\$ 10.000.000
Dirección Académica ICTA		\$ 31.000.000
	Mejores tesis Bogotá	\$ 8.000.000
	Refinanciación 2	\$ 15.000.000
	Tesis Bogotá	\$ 8.000.000
Dirección Académica IDEA		\$ 4.500.000
	Mejores tesis Bogotá	\$ 4.500.000
Dirección Académica IECO		\$ 50.000.000
	Modalidad 2	\$ 20.000.000
	Modalidad 5	\$ 15.000.000
	Refinanciación 2	\$ 15.000.000

FACULTAD	Convocatoria	MONTO SOLICITADO
Dirección Académica IEPRI		\$ 73.140.000
	Bicentenario Proyectos	\$ 25.000.000
	Modalidad 6	\$ 25.140.000
	Refinanciación 2	\$ 15.000.000
	Tesis Bogotá	\$ 8.000.000
Dirección Académica Instituto de Genética		\$ 30.000.000
	Bicentenario Proyectos	\$ 30.000.000
Enfermería		\$ 195.000.000
	Mejores tesis Bogotá	\$ 40.000.000
	Modalidad 1	\$ 60.000.000
	Modalidad 2	\$ 40.000.000
	Refinanciación	\$ 15.000.000
	Refinanciación 2	\$ 30.000.000
	Tesis Bogotá	\$ 10.000.000
Ingeniería		\$ 861.646.000
	Mejores 1	\$ 60.000.000
	Mejores tesis Bogotá	\$ 87.946.000
	Modalidad 1	\$ 120.000.000
	Modalidad 2	\$ 100.000.000
	Modalidad 3	\$ 30.000.000
	Modalidad 4	\$ 73.000.000
	Modalidad 6	\$ 191.100.000
	Refinanciación	\$ 15.000.000
	Tesis Bogotá	\$ 184.600.000
Medicina		\$ 823.486.000
	Mejores 1	\$ 60.000.000
	Mejores tesis Bogotá	\$ 40.000.000
	Modalidad 1	\$ 270.000.000
	Modalidad 2	\$ 75.000.000
	Modalidad 3 adicionales	\$ 15.000.000
	Modalidad 3 fuera de términos	\$ 15.000.000
	Modalidad 6	\$ 124.486.000
	Refinanciación	\$ 75.000.000
	Refinanciación 2	\$ 30.000.000
	Tesis Bogotá	\$ 119.000.000
Medicina Veterinaria y de Zootecnia		\$ 214.404.050
	Mejores 1	\$ 28.585.000
	Mejores tesis Bogotá	\$ 18.954.000
	Modalidad 1	\$ 59.230.050

FACULTAD	Convocatoria	MONTO SOLICITADO
	Modalidad 1 fuera de terminos	\$ 30.000.000
	Modalidad 2	\$ 20.000.000
	Modalidad 3	\$ 15.000.000
	Modalidad 6	\$ 12.635.000
	Tesis Bogotá	\$ 30.000.000
Odontología		\$ 51.115.000
	Modalidad 3	\$ 15.000.000
	Modalidad 4	\$ 15.000.000
	Modalidad 6	\$ 21.115.000
Total general		\$ 5.974.706.750

Fuente: Dirección de Investigación Sede

Número de convocatorias financiadas por Facultad y Modalidad

FACULTAD	Convocatoria	Número de Convocatorias
Agronomía		6
	Mejores 1	1
	Modalidad 6	2
	Refinanciación	1
	Tesis Bogotá	2
Artes		23
	Bicentenario Proyectos	2
	Mejores tesis Bogotá	1
	Modalidad 2 fuera de términos	1
	Modalidad 3	3
	Modalidad 3 adicionales	1
	Modalidad 4	1
	Modalidad 5	2
	Modalidad 5 fuera de término	1
	Modalidad 6	4
	Refinanciación	1
	Tesis Bogotá	6
Ciencias		146
	Mejores 1	1
	Mejores tesis Bogotá	8
	Modalidad 1	22
	Modalidad 1 fuera de terminos	2
	Modalidad 2	13

FACULTAD	Convocatoria	Número de Convocatorias
	Modalidad 3	16
	Modalidad 4	10
	Modalidad 4 fuera de término	2
	Modalidad 6	19
	Refinanciación	7
	Refinanciación 2	11
	Tesis Bogotá	35
Ciencias Económicas		2
	Modalidad 1 fuera de terminos	1
	Modalidad 6	1
Ciencias Humanas		47
	Bicentenario Proyectos	4
	Bicentenario Tesis	1
	Mejores 1	3
	Mejores tesis Bogotá	2
	Modalidad 1	2
	Modalidad 2	7
	Modalidad 3	2
	Modalidad 4	3
	Modalidad 6	11
	Refinanciación	3
	Refinanciación 2	3
	Tesis Bogotá	6
Derecho, Ciencias Políticas y Sociales		4
	Modalidad 1	2
	Modalidad 2	2
Dirección Académica IBUN		4
	Mejores 1	1
	Modalidad 1	1
	Modalidad 6	1
	Tesis Bogotá	1
Dirección Académica ICTA		3
	Mejores tesis Bogotá	1
	Refinanciación 2	1
	Tesis Bogotá	1
Dirección Académica IDEA		1
	Mejores tesis Bogotá	1

FACULTAD	Convocatoria	Número de Convocatorias
Dirección Académica IECO		3
	Modalidad 2	1
	Modalidad 5	1
	Refinanciación 2	1
Dirección Académica IEPRI		6
	Bicentenario Proyectos	1
	Modalidad 6	3
	Refinanciación 2	1
	Tesis Bogotá	1
Dirección Académica Instituto de Genética		1
	Bicentenario Proyectos	1
Enfermería		12
	Mejores tesis Bogotá	4
	Modalidad 1	2
	Modalidad 2	2
	Refinanciación	1
	Refinanciación 2	2
	Tesis Bogotá	1
Ingeniería		67
	Mejores 1	2
	Mejores tesis Bogotá	9
	Modalidad 1	4
	Modalidad 2	5
	Modalidad 3	2
	Modalidad 4	5
	Modalidad 6	20
	Refinanciación	1
	Tesis Bogotá	19
Medicina		57
	Mejores 1	2
	Mejores tesis Bogotá	4
	Modalidad 1	9
	Modalidad 2	4
	Modalidad 3 adicionales	1
	Modalidad 3 fuera de términos	1
	Modalidad 6	16
	Refinanciación	5
	Refinanciación 2	2
	Tesis Bogotá	13

FACULTAD	Convocatoria	Número de Convocatorias
Medicina Veterinaria y de Zootecnia		13
	Mejores 1	1
	Mejores tesis Bogotá	2
	Modalidad 1	2
	Modalidad 1 fuera de terminos	1
	Modalidad 2	1
	Modalidad 3	1
	Modalidad 6	2
	Tesis Bogotá	3
Odontología		5
	Modalidad 3	1
	Modalidad 4	1
	Modalidad 6	3
Total general		400

Aporte a Proyectos de Investigación de Entidades Externas

N°	TITULO	ENTIDAD FINANCIADORA	MONTO APROBADO	APORTE DE LA ENTIDAD	Resolución
1	Comparación no visual de potenciales electrostáticos moleculares	COLCIENCIAS 190-2007	\$ 6.000.000	\$ 48.000.000	197- 11 febrero de 2008
2	Estudio teórico ab inicio y síntesis de nuevos fotosensibilizadores de rutenio (II) para celdas solares	COLCIENCIAS 188-2007	\$ 4.384.000	\$ 96.400.000	197- 11 febrero de 2008
3	Nanogotas de helio dopadas: Estudio teórico de su estructura	COLCIENCIAS 191-2007	\$ 9.456.000	\$ 80.060.000	197- 11 febrero de 2008
4	Sistematización y visualización de la base de datos sobre polinizadores (abejas y murciélagos) depositados en las colecciones de la Universidad Nacional de Colombia sede Bogotá	ORGANIZACIÓN DE LOS ESTADOS AMERICANOS OEA	\$ 9.990.986	\$ 19.981.973	197- 11 febrero de 2008
5	Disponibilidad e interoperabilidad de datos biológicos y lenguajes controlados a través de la red nacional académica RENATA	Centro de investigación de las telecomunicaciones. CINTEL	\$ 26.800.000	\$ 150.000.000	197- 11 febrero de 2008
6	Evolución social de cánidos - Fase I	COLCIENCIAS 192-2007	\$ 11.000.000	\$ 150.000.000	461- 10 de marzo de 2008
7	Novoluta y flexondulatorio, nuevos perfiles para engranajes de potencia	COLCIENCIAS ADICIONAL 507-2005	\$ 19.000.000	\$ 115.760.000	461- 10 de marzo de 2009

N°	TITULO	ENTIDAD FINANCIADORA	MONTO APROBADO	APORTE DE LA ENTIDAD	Resolución
8	Producción más limpia de rosa y clavel con dos sistemas de cultivo sin suelo en la sabana de Bogotá	CONCIENCIAS 2241-07-18518	\$ 25.000.000	Segundo año	461- 10 de marzo de 2010
9	Red de información de tormentas fase I: sistema piloto Bogotá, Medellín y Manizales.	Ministerio de Educación - CINTEL	\$ 25.000.000	\$ 149.998.000	781- 25 de abril de 2008
10	Obtención de un anticuerpo contra el virus del amarillamiento de las venas de las hojas de la papa PVV y evaluación de la presencia de PVX, PLRV, PVS y PYV en el banco de germoplasma de papa de Corpoica-Tibaitatá	CEVIPAPA	\$ 500.000	\$ 4.300.000	2741- 24 de septiembre de 2008
11	Evaluación de las actividades anti-herpética, cito- y genotóxica y antifouling de organismos marinos de las costas brasileñas y del caribe colombiano	Colciencias- Apoyo a la movilidad de investigadores entre Colombia y Brasil 358-2007	\$ 3.000.000	\$ 13.200.000	2741- 24 de septiembre de 2008
12	Valoración de las propiedades antifouling de algunas especies vegetales y marinas (aji e invertebrados) y su posible acción en recubrimientos industriales	Colciencias- 207-2005	\$ 28.500.000	\$ 99.195.520	2741- 24 de septiembre de 2008
13	Desarrollo y caracterización de nuevas variedades de yuca con alto contenido de almidón y/o azúcares libres para una mayor producción de bioetanol.	Banco de la República- Ministerio de Agricultura	\$ 26.000.000	2 año	2741- 24 de septiembre de 2008
14	Clima ético hospitalario en instituciones hospitalarias de alta complejidad de Colombia	Fundación Universitaria de Ciencias de la Salud	\$ 8.208.365	\$ 16.416.730	2741- 24 de septiembre de 2008
15	Malaria Vector Biology in Brazil: Genetics and Ecology	National Institute of Health	\$ 22.000.000	\$ 98.000.000	2741- 24 de septiembre de 2008
16	Síntesis de arcillas pilarizadas a partir del polímero Al-Fe y Al-Fe-Ce en estado sólido asistido por ultrasonido.	Banco de la República	\$ 9.000.000	\$ 18.000.000	3680- 20 de noviembre de 2008
TOTAL			\$ 233.839.351	\$ 1.059.312.223	

APORTES A PROYECTOS DE INVESTIGACIÓN REALIZADOS POR MINAGRICULTURA

N°	TITULO	FACULTAD	INVESTIGADOR	Financiados por MADR/contrato	MONTO APROBADO
1	Selección de Indicadores Físicoquímicos Mediante Aplicación de Nariz Electrónica para la Catalogación de Productos Apícolas	ICTA	Martha Quicazán de Cuenca	2007C3476_103_582/2007	\$ 74.067.000
2	CUALIFICACIÓN DE PRODUCTOS DE LAS ABEJAS: MIEL, POLEN Y PROPÓLEOS, MEDIANTE INDICADORES MICROBIOLÓGICOS.	ICTA	Judith Figueroa Ramírez	2007C3476_111-583/2007	\$ 70.817.000
3	Diferenciación por origen botánico de mieles y polen de cuatro especies de abejas en Colombia	Facultad de Ciencias	Guiomar Nates Parra	2007C3476_118-584/2007	\$ 26.417.000
4	CONSTRUCCIÓN DEL PRIMER MAPA EPIDEMIOLÓGICO DE LAS ENFERMEDADES DE LOS PECES ORNAMENTALES EN COLOMBIA	Facultad de Medicina Veterinaria y Zootecnia	Judith Figueroa Ramírez	057-2007U4448-387-07	\$ 26.700.000

N°	TITULO	FACULTAD	INVESTIGADOR	Financiados por MADR/contrato	MONTO APROBADO
5	Manejo integrado de la bacteriosis de la gulupa (<i>passiflora</i> sp.) causada por <i>xanthomonas</i> sp, dentro de un programa de buenas prácticas agrícolas (bpa).	Facultad de Agronomía	María Rosmira Rivero Cruz	2007L4348_49-837/2007	\$ 13.300.000
6	Establecimiento de la diversidad genética de los cultivares comerciales de gulupa en Colombia	Facultad de Agronomía	Teresa Mosquera Vásquez	2007L7592_9-859/2007	\$ 24.000.000
7	CONSTRUCCIÓN DE LAS BASES PATOGÉNICAS, BIOLÓGICAS Y GENÉTICAS DE LAS POBLACIONES COLOMBIANAS DE <i>Rhizoctonia solani</i> GA-3, NECESARIAS PARA EL DESARROLLO DE ESTRATEGIAS DE MANEJO DE LA ENFERMEDAD SARNA, PIE NEGRO O COSTRA NEGRA DE LA PAPA	Facultad de Agronomía	Celsa García Domínguez	2007S4448_13-862/2007	\$ 36.880.000
8	Evaluación integrada de estrategias de manejo de la rizoctoniasis en Colombia	Facultad de Agronomía	Celsa García Domínguez	2007S4448_22-861/2007	\$ 18.800.000
9	Manejo integrado del riesgo de albahaca (<i>Ocimum basilicum</i>), menta (<i>Mentha Spicata</i>) y estevia (<i>Stevia rebaudiana</i>) bajo tres condiciones ambientales en Colombia	Facultad de Agronomía	Jairo Cuervo	2007V6133_953-596/2007	\$ 16.000.000
10	"Manejo Integrado de la Fertilización en albahaca (<i>Ocimum basilicum</i>), menta (<i>Mentha spicata</i>) y estevia (<i>Stevia rebaudiana</i>) bajo tres condiciones ambientales en Colombia"	Facultad de Agronomía	Martha Henao, Mónica Zamora	061-2007V6133-954	\$ 12.300.000
11	"Manejo Integrado de plagas, enfermedades y arvenses en albahaca (<i>Ocimum basilicum</i>), menta (<i>Mentha spicata</i>) y estevia (<i>Stevia rebaudiana</i>) bajo tres condiciones ambientales en Colombia"	Facultad de Agronomía	Jairo Cuervo	043-2007V6133-957-07	\$ 9.000.000
12	Evaluación fenotípica, química y agronómica de especies nativas y foráneas promisorias por calidad de aceites esenciales y con uso potencial en el sector agrícola	Facultad de Agronomía	María Isabel Chacón Sánchez	064-2007V7163-50-07	\$ 46.415.000
13	Conservación e identificación de especies aromáticas nativas promisorias por su contenido de aceites esenciales y con uso potencial para el sector agropecuario colombiano	Facultad de Agronomía	María Isabel Chacón Sánchez	062-2007V7163-51	\$ 23.310.000
14	Formulación y evaluación de dietas para larvas, alevinos y juveniles de loricáridos ornamentales a partir de diferentes materias primas y fuentes de alimento.	Medicina Veterinaria y Zootecnia	Luis Gabriel Quintero	060-2007U6057-90-07	\$ 13.587.500
15	Estudio de la biología reproductiva e implementación de técnicas de reproducción en cautiverio para nueve especies de loricáridos ornamentales de la orinoquía colombiana.	Medicina Veterinaria y Zootecnia	Miguel Angel Landines Parra	059-2007U6057-82-07	\$ 18.413.750

N°	TITULO	FACULTAD	INVESTIGADOR	Financiados por MADR/contrato	MONTO APROBADO
16	Desarrollo e implementación de un Sistema de Gestión Tecnológica en los sistemas de producción de carne ovina para el mejoramiento de su competitividad - SIGETEC - Carne Ovina	Medicina Veterinaria y Zootecnia	Henry Alberto Grajales Lombana	068-2007Q6350-162	\$ 23.500.000
17	Modificación de la composición nutricional del filete de tilapia roja y tilapia nilotica por medio de la utilización de materias primas convencionales y no convencionales	Medicina Veterinaria y Zootecnia	Adriana Patricia Muñoz	058-2007U1355-232-07	\$ 18.864.000
18	Diseño y validación de un sistema de alimentación para la producción limpia como aproximación a la producción orgánica de tilapia roja y nilótica	Medicina Veterinaria y Zootecnia	Gustavo Alvaro Wills	038-2007U1355-235-07	\$ 11.650.000
19	Diseño y construcción de vivienda con elementos estructurales en Guadua laminada prensada pegada	Ingeniería	Caori Takeuchi Tan	054-2007M3357-220	\$ 69.051.200
20	Plantas Transgénicas de Yuca Modificadas para la Síntesis de Almidón.	Ciencias	Camilo Lopez	046-2007D7499-155-07	\$ 35.000.000
21	Utilización de indicadores ecofisiológicos y bioquímicos para la identificación en campo de clones de Gmelina arborea adaptados a las condiciones de la zona norte de Colombia	Ciencias	Luz Marina Melgarejo	2007K7494_943-631	\$ 40.000.000
22	Valoración del efecto de pasturas asociadas de gramíneas + Lotus corniculatus, adaptadas a clima frío, sobre la producción y calidad de la leche de vacas Holstein en la Sabana de Bogotá y su área de influencia.	Medicina Veterinaria y Zootecnia	Edgar Alberto Cárdenas Rocha	2007SO1315_80-894	\$ 15.000.000
23	Desarrollo e implementación de un sistema de gestión tecnológica en los sistemas de producción de leche de cabra para el mejoramiento de su competitividad - SIGETEC - Leche de cabra	Medicina Veterinaria y Zootecnia	Henry Alberto Grajales Lombana	069-2007Q6350-175	\$ 21.000.000
24	Contribución a la certificación por técnicas moleculares de material comercial de Hevea brasiliensis de interés para Colombia.	Instituto de Biotecnología IBUN	Fabio Aristizabal	2007I7736-54_976/2007	\$ 31.000.000
25	Incidencia de PVV (virus del amarillamiento de venas de hoja de papa) en semilla y determinación de la reducción del rendimiento de producción en S. phureja en Cundinamarca: un modelo con proyección para el manejo integrado del patógeno	Instituto de Biotecnología IBUN	Maria Monica Guzman B.	2007S4654_69-863/2007	\$ 20.000.000
26	Obtención de un anticuerpo policlonal para detección por ELISA del espectro de variantes del virus PVV (virus del amarillamiento de las hojas de papa) en Solanum phureja como un aporte a la producción de semillas de papa certificadas en Colombia	Instituto de Biotecnología IBUN	Maria Monica Guzman B.	2007S4654_75-864/2007	\$ 7.500.000

N°	TITULO	FACULTAD	INVESTIGADOR	Financiados por MADR/contrato	MONTO APROBADO
27	DISEÑO DE UN PROGRAMA DE MONITOREO TEMPRANO Y PERMANENTE EN SANIDAD Y PRODUCCIÓN PISCÍCOLA	Instituto de Biotecnología IBUN	Carlos Iregui Castro	056-2007U4448-375	\$ 35.000.000
28	Determinación de la calidad de suelos de cultivo de arroz del departamento del Tolima y Meta	Instituto de Biotecnología IBUN	Daniel Uribe Vélez	2007B6423_161-1020/2007	\$ 28.520.000
29	Establecimiento del Banco de Germoplasma Colombiano de Anón <i>Annona squamosa</i> L.	Facultad de Agronomía	Héctor Mauricio Parra Quijano	2007L7464_124-036/2008	\$ 21.000.000
30	Estandarización de métodos de propagación vegetal y escalamiento de producción de plántulas de agraz (<i>Vaccinium meridionale</i> Swartz) con participación de los productores.	Facultad de Agronomía	Gustavo Adolfo Ligarreto Moreno	2007L7588_47-037/2008	\$ 28.500.000
31	Diseño, desarrollo y evaluación de un producto fitoterapéutico a partir de un extracto de frutos de uchuva (<i>Physalis peruviana</i> L.) obtenido, caracterizado, estandarizado y adecuado tecnológicamente para este fin.	Facultad de Ciencias	Pilar Luengas	2007L3999-554-043/2008	\$ 30.000.000
32	Análisis epidemiológico y valoración económica de las principales enfermedades de la gulupa (<i>Passiflora</i> spp.)	Facultad de Agronomía	Sandra Gómez Caro	2007L4348_19-857/2007	\$ 60.000.000
33	Diseño, desarrollo y evaluación de procesos de transformación de tubérculos de papa criolla (<i>Solanum phureja</i>) para la industria alimenticia.	Facultad de Agronomía	Anibal Orlando Herrera Arévalo	2007S3571-635-298/2008	\$ 35.000.000
TOTAL					\$ 960.592.450

DIRECCIÓN DE BIENESTAR POBLACIÓN ATENDIDA SEGÚN EL PROGRAMA

Población beneficiada en los distintos programas de Bienestar						
	Estudiantes	Docentes	Administrativos	Egresados	Otros	Total
PROMOCION ESTUDIANTIL						
Préstamo Estudiantil	1697			4500		6197
Bono Alimentario	705					705
Subsidio Alojamiento	423					423
Becas Acuerdo 037/83						86
Capacitación Proyección Profesional	1.940			1500		3440
Vinculación Monitorías	115					115
Apoyos económicos externos	382					382
SIE	28.364					28.364
Total						39.712
FORMACIÓN ARTÍSTICA Y CULTURAL						
Grupos artísticos Institucionales	703		2			705
Talleres de formación	487	1	7			495
Total						1200
ACTIVIDADES DE RECREACIÓN Y DEPORTE						
Recreación y uso del tiempo libre	5.545	1575	2061	84	144	9409
Competencia, docencia y valoración deportiva.	1.840	340	1031			3211
Alquiler escenarios deporti.	2.400	618	382	72	1004	4476
Total						17096
PROYECTOS ESTUDIANTILES						
Est. inscritos en Grupos de Trabajo	2.670	228	9			2907
Proyectos estudiantiles	405					405
Grupos de servicio social	35	12				47
Talleres de liderazgo	215	2				217
Acompañamiento a est. PAES	267					267
Apoyo a ponencias	179					179
Atención ODDE	160					160
Asistentes Encuentros académicos est.	558	15		50	709	1332
Total						5109
DIVULGACIÓN Y COMUNICACIONES						
UN Contexto	1	7.000				7000
Revistas y publicaciones estudiantiles	63	15.120				15.120
Agenda Universitaria		9.300				9.300
Catálogo Bienestar		2.800				2.800
Cartilla Paes		500				500
Programador mensual Btar.		650	1.050	1.300		3.000

Población beneficiada en los distintos programas de Bienestar						
	Estudiantes	Docentes	Administrativos	Egresados	Otros	Total
Piezas gráficas varias	111.844	18.696	18.696			149.236
Correos masivos intranet	1.675.660	74.160	74.160			1.823.980
Cartilla Saber de la UN	65	206	45			316
Total						2.011.252
SALUD ESTUDIANTIL						
Promoción de la salud y prevención de sicoactivos	5.905					5.905
Protección específica	25.784					25.784
Atención básica inicial	7.411					7.411
Total						39.100
DESARROLLO HUMANO						
Consejería espiritual	970	120	115		276	1.481
Cupos Colegio Iparm	164	129	401		117	811
Cupos Jardín Infantil	74	15	61			150
Formación Integral		6	33			39
Fortalecimiento institucional	1.035	2.679	4.032			7.746
Promoción sociolaboral	733	0	436		121	1.290
Total (Sin incluir egresados)						11.517
PROTECCIÓN Y CONVIVENCIA						
Atención directa de casos D.H. y D.I.H.	60	40	33			133
Área protegida (atención de emergencias y cubrimiento de eventos institucionales)						80 atenciones y 27 eventos masivos(40.000 personas)
Conflicto cotidiano	260	20	40			320
Prevención de situaciones de riesgo	70	20	30			120
Sistema de Alerta temprana (salidas académicas, culturales o deportivas)	1100					1.100 salidas: 22.000 estudiantes
Fortalecimiento Red Apoyo Externa: Mesa ínter universidades						10 reuniones
Total						62.653